Téli állatkirakó

Négy téli jelenet • 2, 4 és 6 darabos kirakók

Rész-egész játék óvodásoknak



Játékleírás

Téli állatkirakó

A csomag tartalma

4 teljes méretű mintakép és 12 kivágólap: minden állatos jelenethez 2, 4 és 6 darabos változat. A kész képek szélessége 180 mm.

Előkészítés

Nyomtatás: fekvő A4, egyoldalasan, 100%-os / tényleges méretben. Minden lapnál azonos beállítást használj; ne válaszd az oldalhoz igazítást.

Így játsszatok

Válassz egy jelenetet és hozzá egy nehézségi szintet. Vágd ki a lapkákat, keverd össze őket, majd a gyermek rakja ki a teljes képet. A darabok a mintaképre is pontosan ráhelyezhetők.

Könnyítés és nehezítés

Kezdj két darabbal, majd jöhet a négy és a hat. Először csak egyetlen kép darabjai legyenek az asztalon. Később két különböző kép elemeit is összekeverhetitek.

Vágás és laminálás

A kivágólapok vékony vonalai vágóvonalak. A mintalapokat hagyd egyben. Laminálás után a kirakó illesztési élein pontosan a vonalon vágj; itt ne hagyj külön átlátszó peremet.

Téli állatkirakó

róka • teljes mintakép



Téli állatkirakó

nyúl • teljes mintakép



Téli állatkirakó

őz • teljes mintakép



Téli állatkirakó

bagoly • teljes mintakép



Rakd össze a téli képet!

róka • 2 darabos kivágólap





Rakd össze a téli képet!

nyúl • 2 darabos kivágólap





Rakd össze a téli képet!

őz • 2 darabos kivágólap





Rakd össze a téli képet!

bagoly • 2 darabos kivágólap





Rakd össze a téli képet!

róka • 4 darabos kivágólap



Rakd össze a téli képet!

nyúl • 4 darabos kivágólap



Rakd össze a téli képet!

őz • 4 darabos kivágólap



Rakd össze a téli képet!

bagoly • 4 darabos kivágólap



Rakd össze a téli képet!

róka • 6 darabos kivágólap



Rakd össze a téli képet!

nyúl • 6 darabos kivágólap



Rakd össze a téli képet!

őz • 6 darabos kivágólap



Rakd össze a téli képet!

bagoly • 6 darabos kivágólap

