# Karácsonyi mintaműhely

Nézd meg, számold meg, másold át!

## Vonalas és színezős mintamásolás

Nagycsoportosoknak és elsősöknek • 5–7 éveseknek



20 mintafeladat • 3 nehézségi szint • 2 tervezőlap

www.kisfelfedezokklub.hu

# Így játsszatok!

Rövid útmutató felnőtteknek

## Előkészítés

Nyomtass A4-es lapra, fekvő tájolással, 100%-os méretben.
A vonalas lapokhoz ceruza, a színezősekhez piros, kék, zöld
és sárga színes ceruza szükséges. Az utasítást olvasd fel.

## Vonalból minta

A gyermek a bal oldali mintát másolja át a jobb oldali ponthálóba.
Számolja meg, hány pontközt halad egy vonal, és figyelje az irányát.
A jobb oldali háló nagyobb: a pontok helye feleljen meg egymásnak.

## Színes csomagolópapír

A színes mezők kerüljenek ugyanabba a sorba és oszlopba.
A mintában fehér mezők maradjanak fehérek a másolaton is.
A kis négyzetek darabszáma egyezzen, ne a rajz centiméterei.

## Haladás és ellenőrzés

Kezdjetek a kevés vonalat tartalmazó lapokkal. A sűrűbb háló
és az átlós vonalak nehezebb feladatot jelentenek. Egyszerre
egy-két minta is elég. Hasonlítsátok össze a két ábrát soronként.

## Saját minták

A végén található két tervezőlapon a gyermek alkothat mintát,
amelyet a társa lemásol. A bal oldali ábra az ellenőrző minta.
Laminált lapon letörölhető filccel többször is dolgozhattok.

# Szalagok útja

Másold át a vonalakat a jobb oldali ponthálóba! Figyeld a pontközöket!

minta

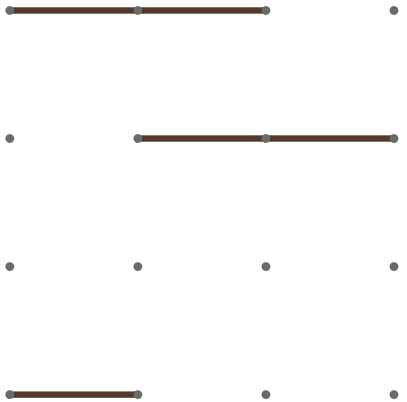

másold ide!



minta

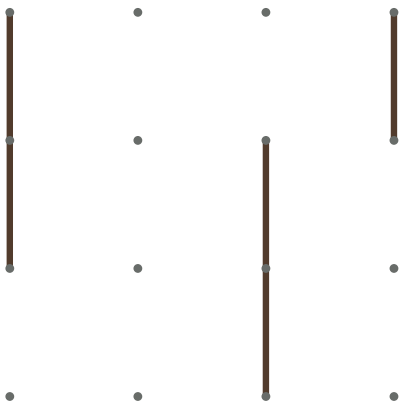

másold ide!



# Kanyarodó szalagok

Másold át a vonalakat a jobb oldali ponthálóba! Figyeld a pontközöket!

minta

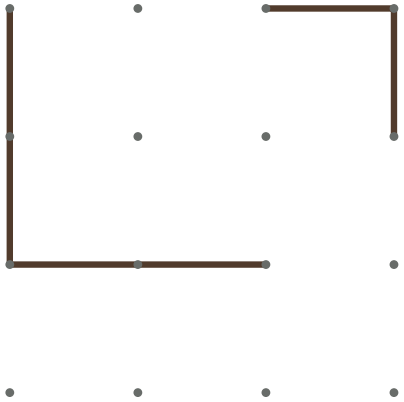

másold ide!



minta

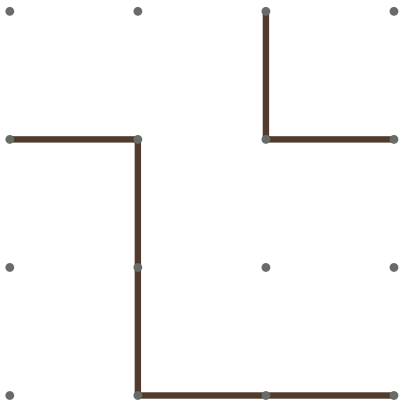

másold ide!



# Lépcsős díszítés

Másold át a vonalakat a jobb oldali ponthálóba! Figyeld a pontközöket!

minta

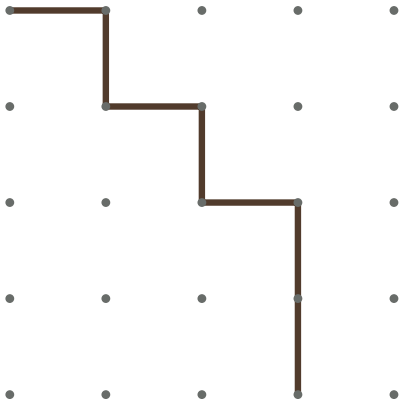

másold ide!



minta

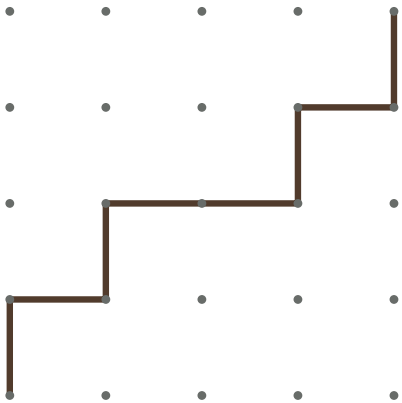

másold ide!



# Ferde vonalak

Másold át a vonalakat a jobb oldali ponthálóba! Figyeld a pontközöket!

minta



másold ide!



minta

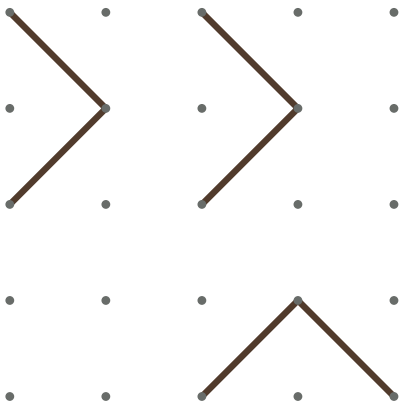

másold ide!



# Fenyő és kis házikó

Másold át a vonalakat a jobb oldali ponthálóba! Figyeld a pontközöket!

minta



másold ide!

minta



másold ide!

# Aprólékos minták

Másold át a vonalakat a jobb oldali ponthálóba! Figyeld a pontközöket!

minta

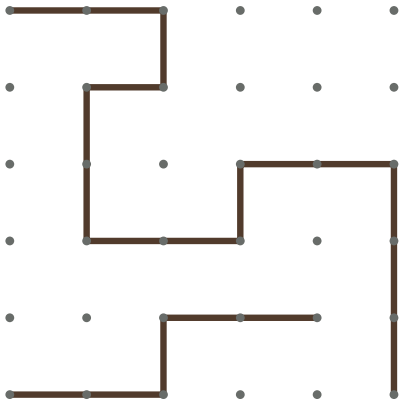

másold ide!



minta



másold ide!



# Színes csomagolópapír

Színezd ugyanazokat a mezőket ugyanazzal a színnel! A fehér mezők maradjanak üresek!

minta



másold ide!



minta



másold ide!



# Sorok és oszlopok

Színezd ugyanazokat a mezőket ugyanazzal a színnel! A fehér mezők maradjanak üresek!

minta



másold ide!



minta



másold ide!



# Színes ablakok

Színezd ugyanazokat a mezőket ugyanazzal a színnel! A fehér mezők maradjanak üresek!

minta



másold ide!

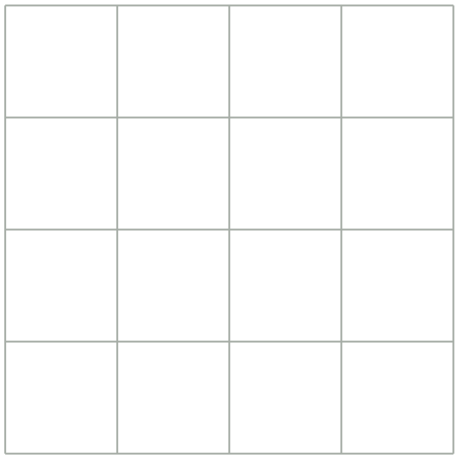

minta

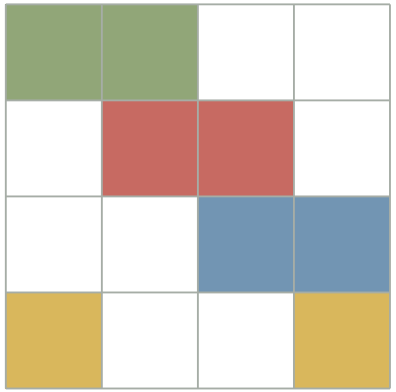

másold ide!

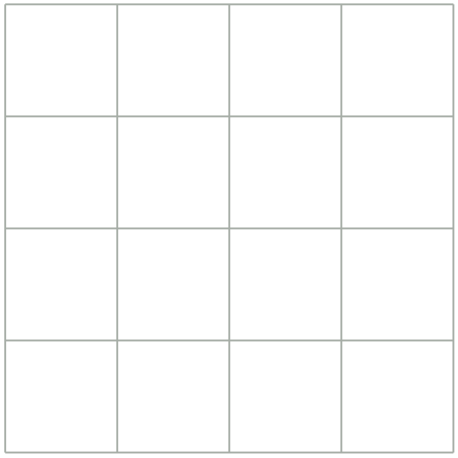

# Tarka mozaik

Színezd ugyanazokat a mezőket ugyanazzal a színnel! A fehér mezők maradjanak üresek!

minta



másold ide!

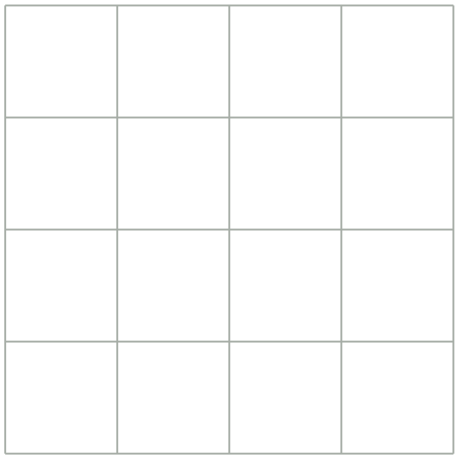

minta



másold ide!

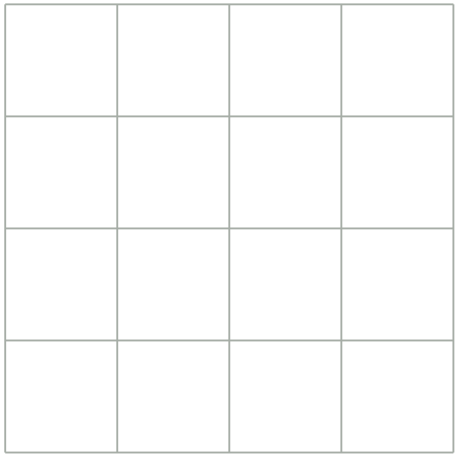

# Tervezz saját vonalmintát!

Balra készíts mintát, jobbra a társad másolja át! Utána cseréljetek szerepet!

minta



másold ide!



minta



másold ide!



# Tervezz csomagolópapírt!

Balra készíts mintát, jobbra a társad másolja át! Utána cseréljetek szerepet!

minta

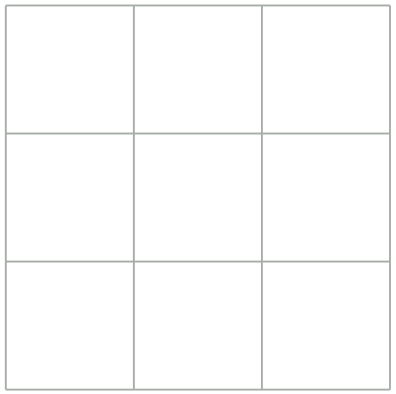

másold ide!



minta



másold ide!

