Karácsonyi kúpbábok

Rénszarvas és manó • színes és színezhető sablonok • 4–8 év



rénszarvas



manó

Kivágom, összeragasztom, eljátszom!

Eszközök: 160–200 g/m²-es papír, olló, papírragasztó; a színezéshez ceruzák.
Színes pár: két színes küppalást és a színes fejek lapja. Saját színekhez válaszd az üres változatokat!
Nyomtatás: A4, fekvő, egyoldalas, 100% / tényleges méret. Ne használd a laphoz igazítást!
A kisebbeknek készítsd elő a kivágott elemeket. A részletes összeállítás az utolsó lapon található.

Rénszarvas – kúppalást

Vágd ki a külső körvonal mentén, a ragasztófüllel együtt!

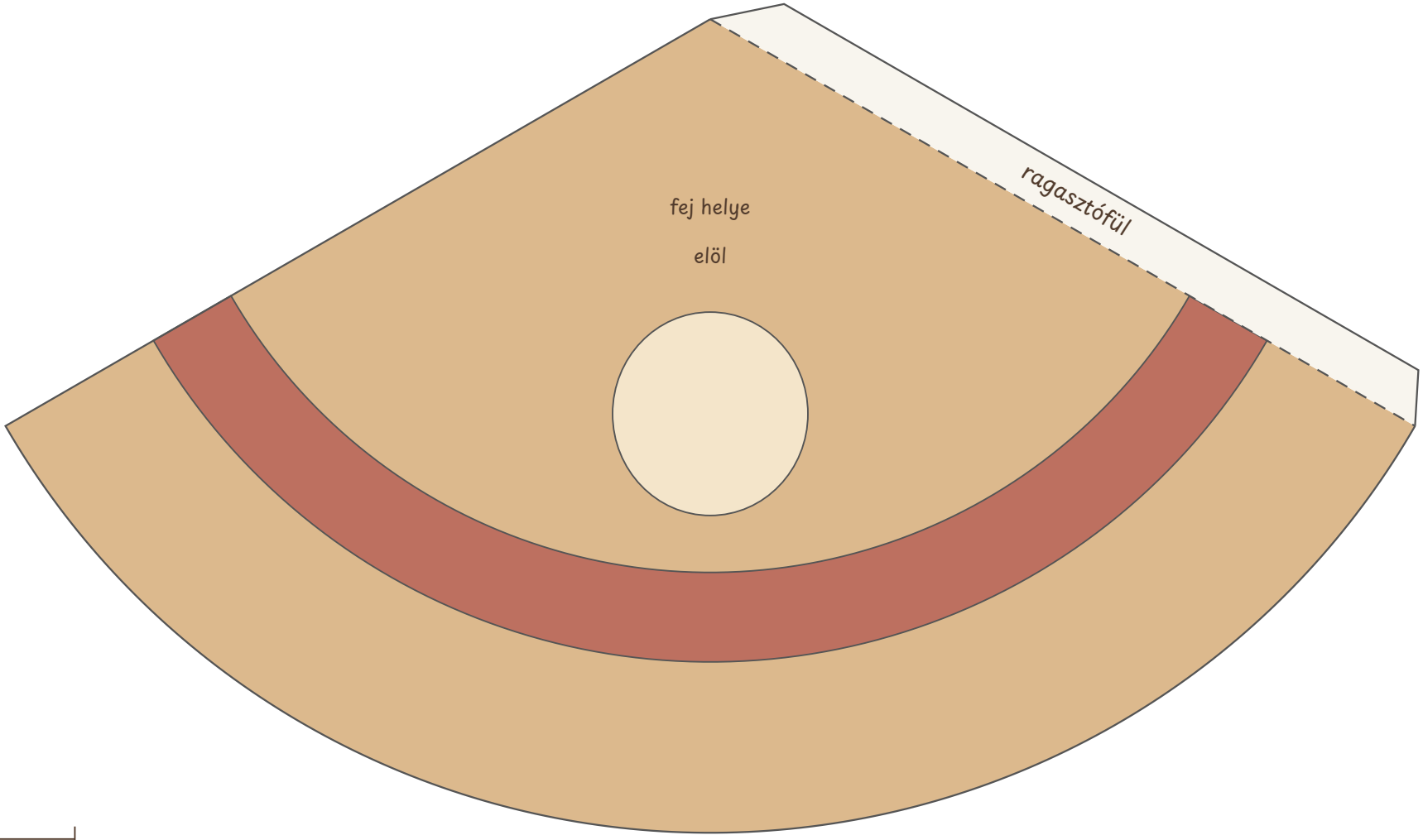

3 cm

A szaggatott vonalnál hajtsd hátra a fület!

Manó – kúppalást

Vágd ki a külső körvonal mentén, a ragasztófüllel együtt!

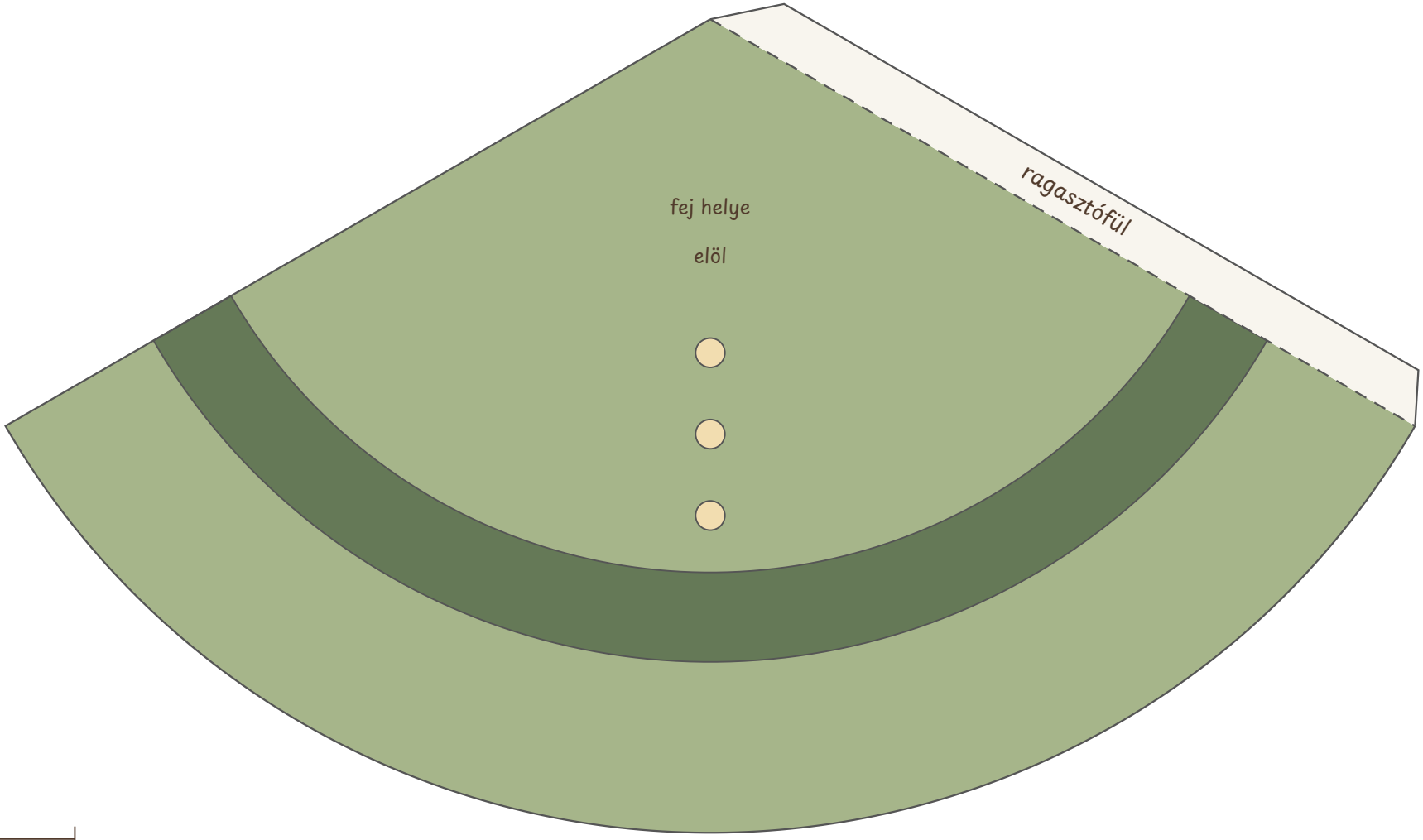

3 cm

A szaggatott vonalnál hajtsd hátra a fület!

Fejek, fülek és sapkák

Vágd körbe a fejeket! A fülek, agancsok és sapkák a fejjel egy darabban maradnak.

Egy pár a bábokhoz, egy pár tartalék vagy egy újabb pároshoz.









Rénszarvas – kúppalást

Színezd ki, majd vágd ki a külső körvonal mentén!

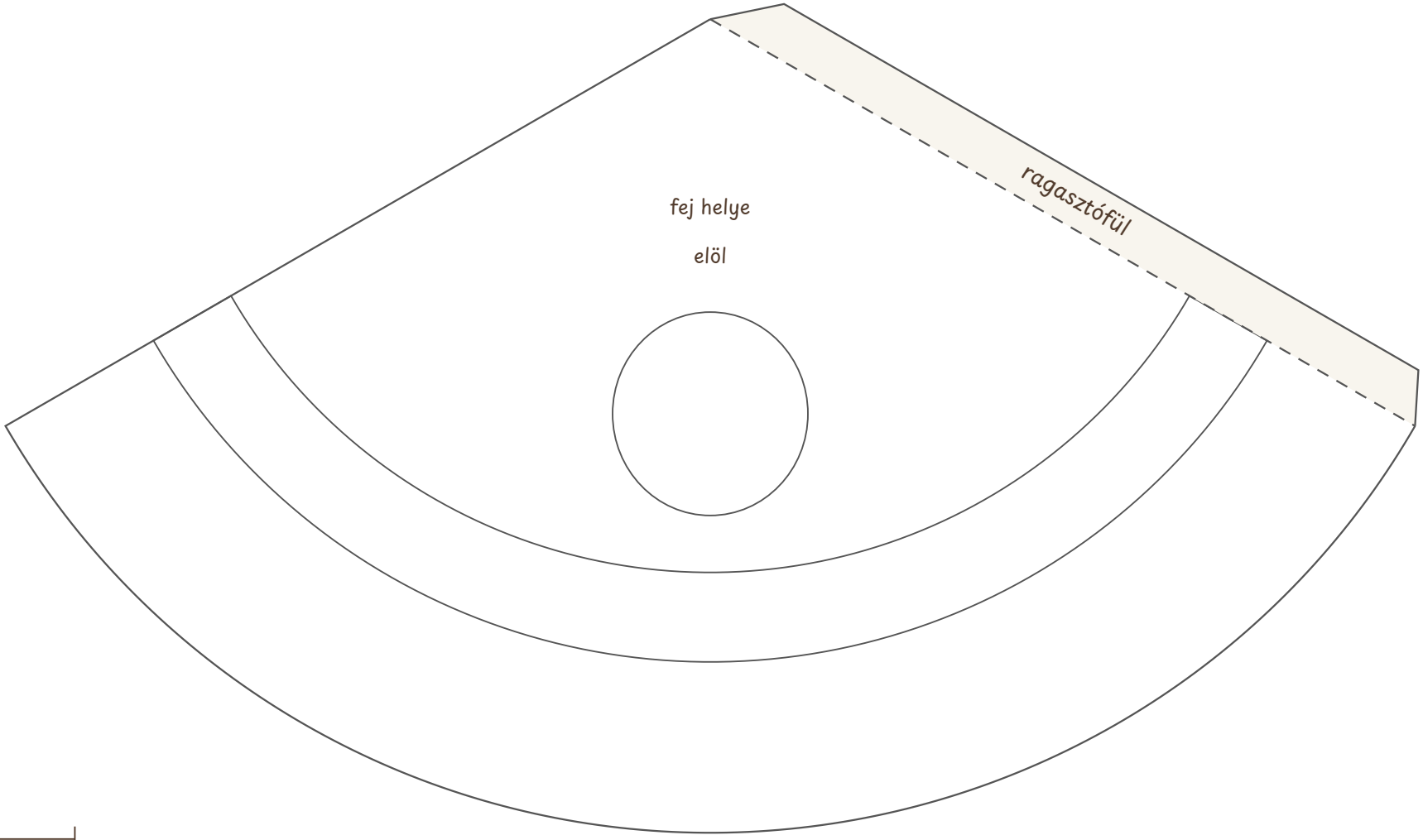

3 cm

A szaggatott vonalnál hajtsd hátra a fület!

Manó – kúppalást

Színezd ki, majd vágd ki a külső körvonal mentén!

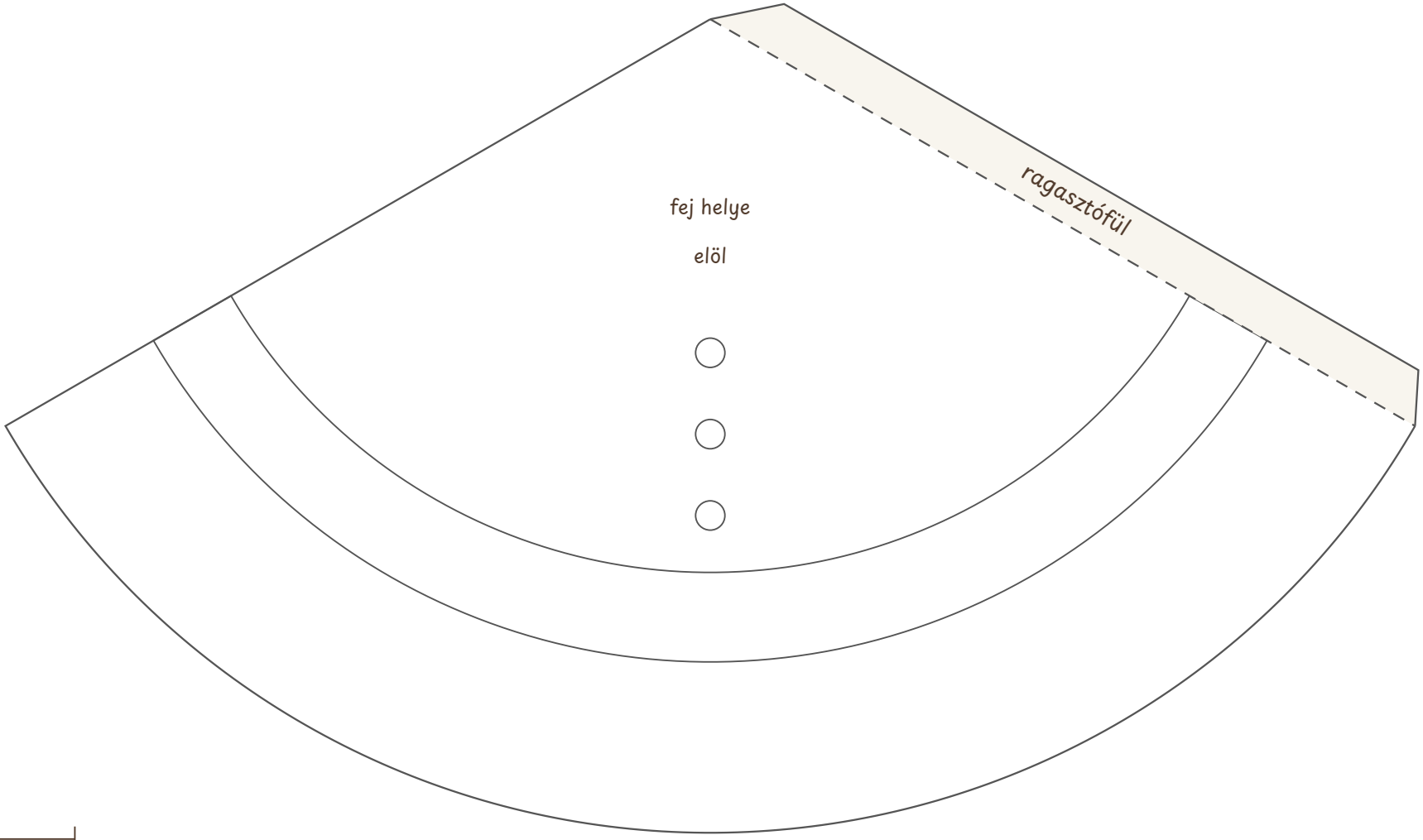

3 cm

A szaggatott vonalnál hajtsd hátra a fület!

Fejek, fülek és sapkák

Színezd ki, majd vágd körbe a fejeket!

Egy pár a bábokhoz, egy pár tartalék vagy egy újabb pároshoz.









Így kelnek életre a bábok

A kúp illesztése hátul, a fej elöl legyen. Ragasztás után hagyd megszáradni!

1. Vágd ki!

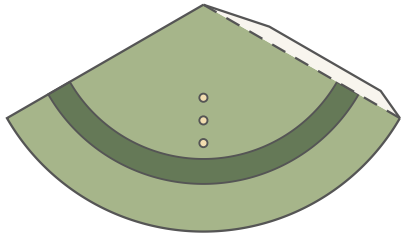

Vágd ki a küppalástot a füllel együtt,
majd a hozzá tartozó fejet.
A fehér változatot előbb színezd ki.

2. Próbáld össze!

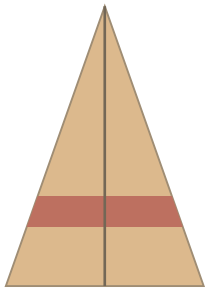

Hajtsd hátra a ragasztófület.
Íveld meg a papírt! A másik
egyenes szélt illeszd pontosan
a szaggatott vonalra.

3. Ragaszd össze!

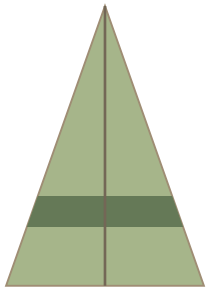

Kend be vékonyan a fület.
Simítsd rá a másik szélt,
és tartsd össze, amíg megfogja.
Az alsó ívek találkozzanak!

4. Tedd fel a fejet!



A fej alsó részének hátoldalát
ragaszd a „fej helye” jelölésre.
A fej felső része szabadon áll.
Száradás után állítsd a talpára!

Indulhat a közös mese!

Elveszett csengő: a manó keres, a rénszarvas útba igazít. Mit mondanak egymásnak?
Ajándékút: tegyél ki három papírcsomagot! A báb járja végig őket, és mondja el, kinek viszi.
Téli vendégség: köszöntsétek egymást a bábokkal! Kérjetek, kínáljatok, és köszönjétek meg!