Karácsonyfalu

Karácsonyi teremdekoráció



Óvodai csoportszobába és alsós osztályterembe

Így költözik be a falu a terembe

Nyomtathatsz egyetlen ajtódíszt, vagy felépíthetitek együtt az egész utcát.



Ajtó és ablak · 3–11. oldal

Az üdvözlőtábla kerüljön az ajtóra. Vágd ki a házakat a szaggatott vonal mentén, és rendezd őket utcává az ablak alsó sávjában. A falut a szereplőkkel és a díszekkel egészítsd ki.



Táblák és névgömbök · 20–23. oldal

A táblákkal jelöld meg a terem négy sarkát. A gömbök közepére kerüljön a gyerekek neve vagy óvodai jele. A négyes ívekből a csoport létszámához igazodva nyomtass.



Karácsonyi posta · 27. oldal

Vágjátok szét a lapot hat üzenetkártyára. A gyerekek rajzolhatnak vagy írhatnak rájuk. Egy dobozból lehet postaláda. A nap végén válasszatok postást az üzenetek kihordásához.



Betűfüzér · 12–19. oldal

Vágd körbe a zászlókat. A felső fület hajtsd a zsinór mögé, és ragaszd a zászló hátára. A két szó közé hagyj egy zászlónyi helyet, vagy akaszd őket egymás alá, két sorba.



A gyerekek házai · 24–26. oldal

Színezzétek ki a házakat, vagy készítsetek nyitható ablakos házikót a 26. oldalból. Az ablakok mögé rajzoljatok valamit, amit örömmel megmutatnátok egymásnak.



Adventi csillagok · 28–29. oldal

Vágjátok ki az 1–24-ig számozott csillagokat. December 1-jétől mindennap tegyetek egyet a falu fölé. A hétvégére eső csillagokat a következő találkozáskor rakhatjátok fel.

Fekvő A4-es lapra, egyoldalasan, 100%-os méretben nyomtass. A füzérhez és a kártyákhoz válassz vastagabb papírt.

Üdvözlünk

Karácsonyfaluban!



































visszahajtás

B



visszahajtás

O



Betűfüzér · vágd körbe a zászlót, majd hajtsd hátra a felső fület.

visszahajtás

L



visszahajtás

D



Betűfüzér · vágd körbe a zászlót, majd hajtsd hátra a felső fület.

visszahajtás

O



visszahajtás

G



Betűfüzér · vágd körbe a zászlót, majd hajtsd hátra a felső fület.

visszahajtás

K



visszahajtás

A



Betűfüzér · vágd körbe a zászlót, majd hajtsd hátra a felső fület.

visszahajtás

R



visszahajtás

Á



visszahajtás

C



visszahajtás

S



Betűfüzér · vágd körbe a zászlót, majd hajtsd hátra a felső fület.

visszahajtás

O



visszahajtás

N



Betűfüzér · vágd körbe a zászlót, majd hajtsd hátra a felső fület.

visszahajtás

Y



visszahajtás

T!





Mesekuckó



Alkotóműhely



Karácsonyi posta



Karácsonyi vásár

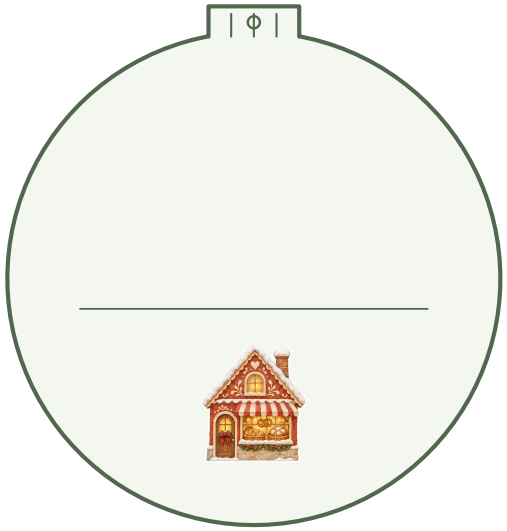



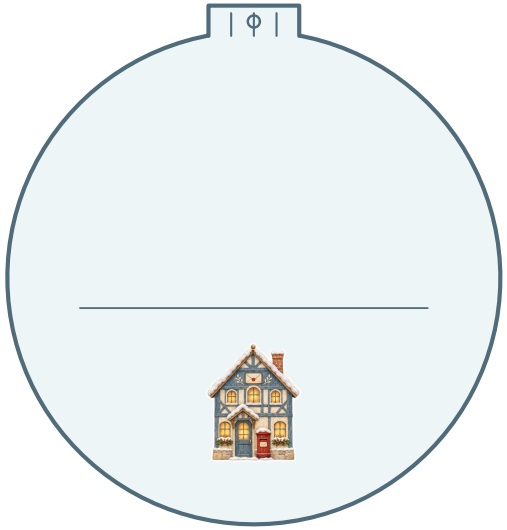



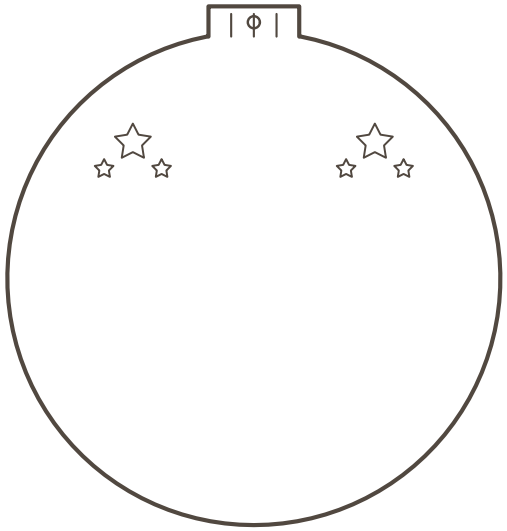

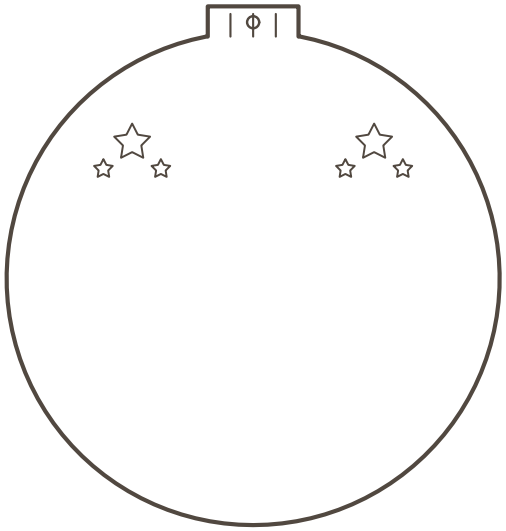

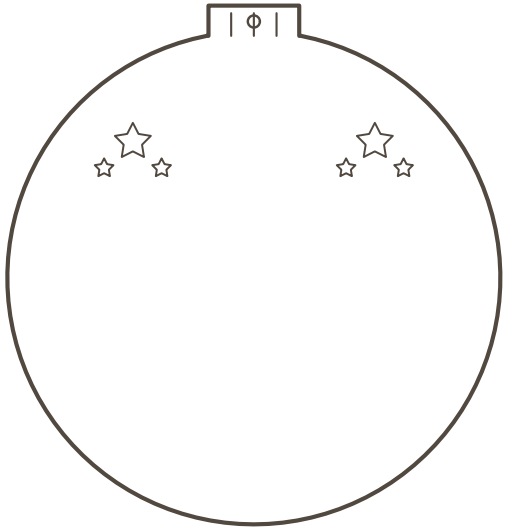

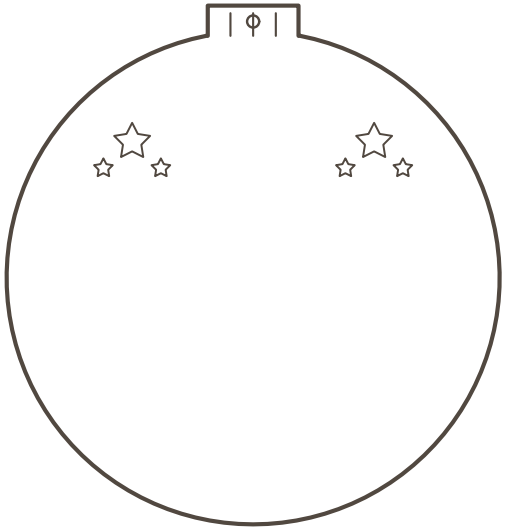











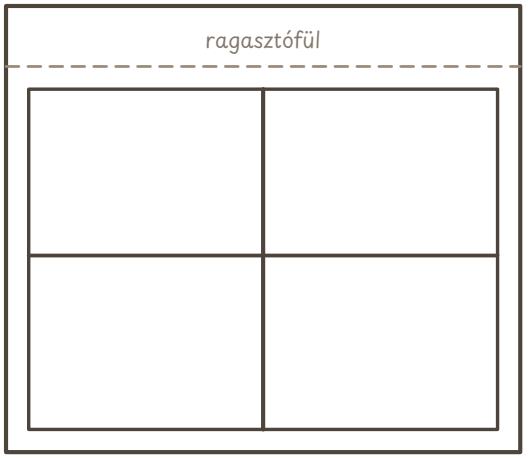

Ki lakik itt?

1. Színezd ki a házat és az ablakfedelet.
   A ház aljára írd a neved vagy rajzold a jeled.

2. A nagy üres ablakba rajzold le magad
   vagy azt, akivel szívesen ünnepelsz.

3. Vágd körbe a házat és az ablakfedelet.
   Hajtsd meg a fület a szaggatott vonalon.

4. Csak a fül hátulját ragasztózd be. Illeszd
   a házon jelölt sávra. Ha megszáradt,
   emeld fel az ablakot!



Boldog karácsonyt!

Kinek? _____

Kitől? _____



Köszönöm, hogy…

Kinek? _____

Kitől? _____



Azt kívánom neked…

Kinek? _____

Kitől? _____



Örülök, amikor…

Kinek? _____

Kitől? _____



Szeretettel küldöm

Kinek? _____

Kitől? _____



Karácsonyi üzenetem

Kinek? _____

Kitől? _____


1


2


3


4


5


6


7


8


9


10


11


12


13


14


15


16


17


18


19


20


21


22


23


24