Hány süti kerül a tepsibe?

Mézeskalácsos számolójáték óvodásoknak

Számok 1-től 10-ig



Így játsszatok!

A kis pékség ma nyit ki. Ki készíti össze az első rendelést?

Előkészület

Nyomtasd ki a 3–8. oldalt fekvő A4-es lapokra, 100%-os méretben. A játéklapot hagyd egyben. A kártyákat és a sütikorongokat vágd ki a szaggatott vonalak mentén.

Keresd meg a párjait!

Kezdjétek az 1–5-ös számkártyákkal. A gyerek húzzon egy péket, és keresse meg hozzá a számnevet, a kockaképet és a sütis tízes keretet. A szíveken lévő szavakat olvasd fel neki.

Pakolj a tepsire!

Tegyétek a négy kártyát a pult megfelelő helyére. A gyerek rakjon ki ugyanannyi sütit a tepsire. Balról kezdje, és először a felső sort töltse meg.

Játsszatok cukrászdásat!

Húzzatok egy rendelést! A gyerek válogassa ki a képeken szereplő sütikből a kért darabszámot. Számoljátok meg, hány süti került összesen a tepsire!

Így mutat a hetes





A mézeskalácsos pult

Tedd a kártyákat a helyükre, majd rakj ugyanannyi sütit a tepsire!

számjegy	számnév	kockakép	tízes keret



A mézeskalácspékek

Húzz egy péket! Az ő száma mutatja meg, hány sütit készíts elő.

1 

2 

3 

4 

5 

6 

7 

8 

9 

10 

Cukormázas számszívek

Hallgasd meg a számnevet! Melyik mézeskalácspékhez tartozik?



Pöttyös kockasütik

Hány pötty van egy kártyán? Ha két kockasütit látsz, számold össze a pöttyeiket!

Hány pötty?



Hány pötty?



Hány pötty?



Hány pötty?



Hány pötty?



Hány pötty?



Hány pötty?



Hány pötty?



Hány pötty?



Hány pötty?



Sütik a tízes keretben

Hány süti van a kis keretben? Keresd meg a hozzá tartozó péket!

Hány süti?



Hány süti?



Hány süti?



Hány süti?



Hány süti?



Hány süti?



Hány süti?



Hány süti?



Hány süti?



Hány süti?



Sütik és rendelések

Vágd ki a korongokat és a rendeléskártyákat a szaggatott vonalak mentén!



Mit kér a vevő?

Olvasd le a rendelést, és válogasd össze a sütiket!

rendelés

1  2 

rendelés

2  3 

rendelés

4  2 

rendelés

3  4 