Beszélő rénszarvas

Három hajtogatható papírbáb • kérdezés, válaszolás és mesélés • 4–8 év



Pihe



Csengő



Mogyoró

Válassz és készíts!

Válassz egy figurát a színes vagy a színezhető lapról. Egy fej, egy alsó állkapocs, egy hajtási alap és két ujjpánt kell hozzá.

Kérdezz és figyelj!

Húzzatok kérdéskártyát! Az egyik báb kérdez, a másik válaszol. Utána cseréljetek. A felnőtt felolvashatja a szöveget.

Találj ki történetet!

Válasszatok két képkártyát! Találjatok ki egy rövid jelenetet, amelyben mindkét tárgy szerepel. A bábok mondják el!

Válassz beszélő rénszarvast!

Vágd ki a fejet és a hozzá tartozó alsó állkapcsot a külső körvonal mentén.

Pihe





alsó állkapocs

Csengő





alsó állkapocs

Mogyoró





alsó állkapocs

A két egyenes szélből lesz a záródó száj. Ne ragaszd őket egymáshoz! A ragasztási helyet az útmutató mutatja.

Színezd ki a rénszarvasokat!

Vágd ki a fejet és a hozzá tartozó alsó állkapcsot a külső körvonal mentén.

Pihe





alsó állkapocs

Csengő



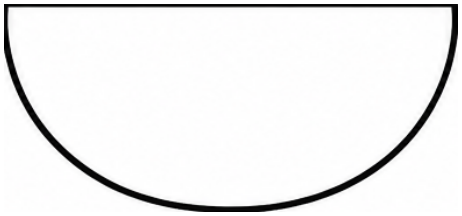

alsó állkapocs

Mogyoró





alsó állkapocs

A két egyenes szélből lesz a záródó száj. Ne ragaszd őket egymáshoz! A ragasztási helyet az útmutató mutatja.

Hajtási alapok és ujjpántok

Egy rénszarvashoz egy alap és két pánt szükséges. Fekvő A4 • 100%-os nyomtatás

Pihe

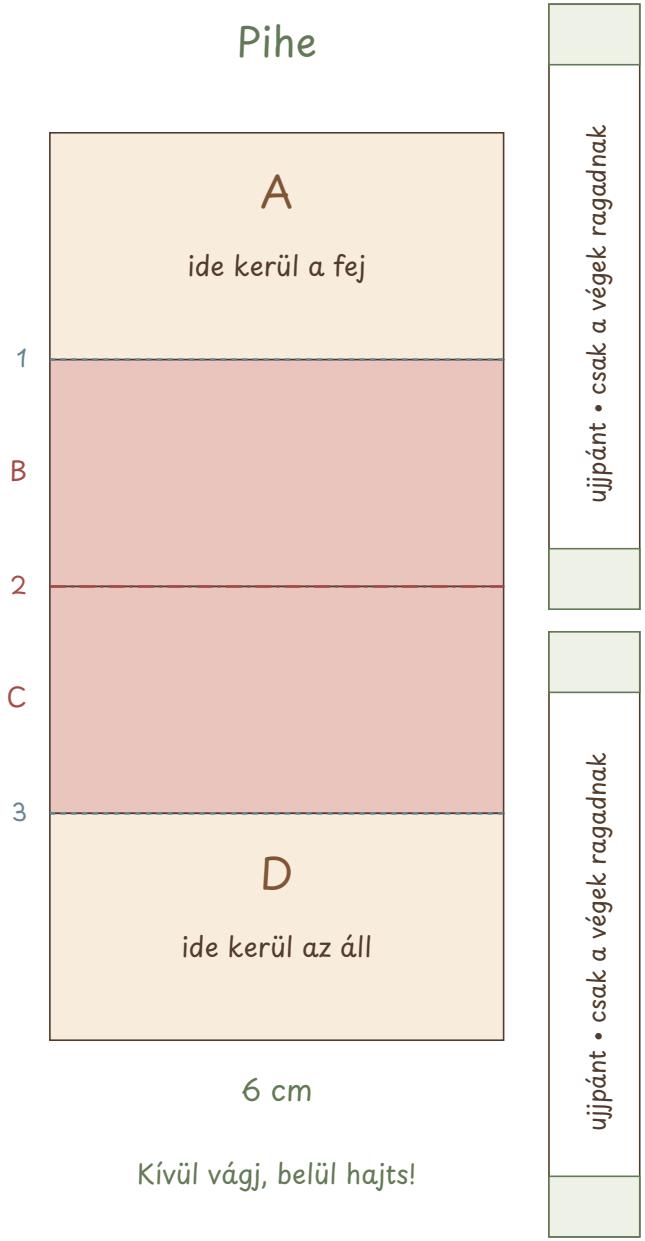

Csengő

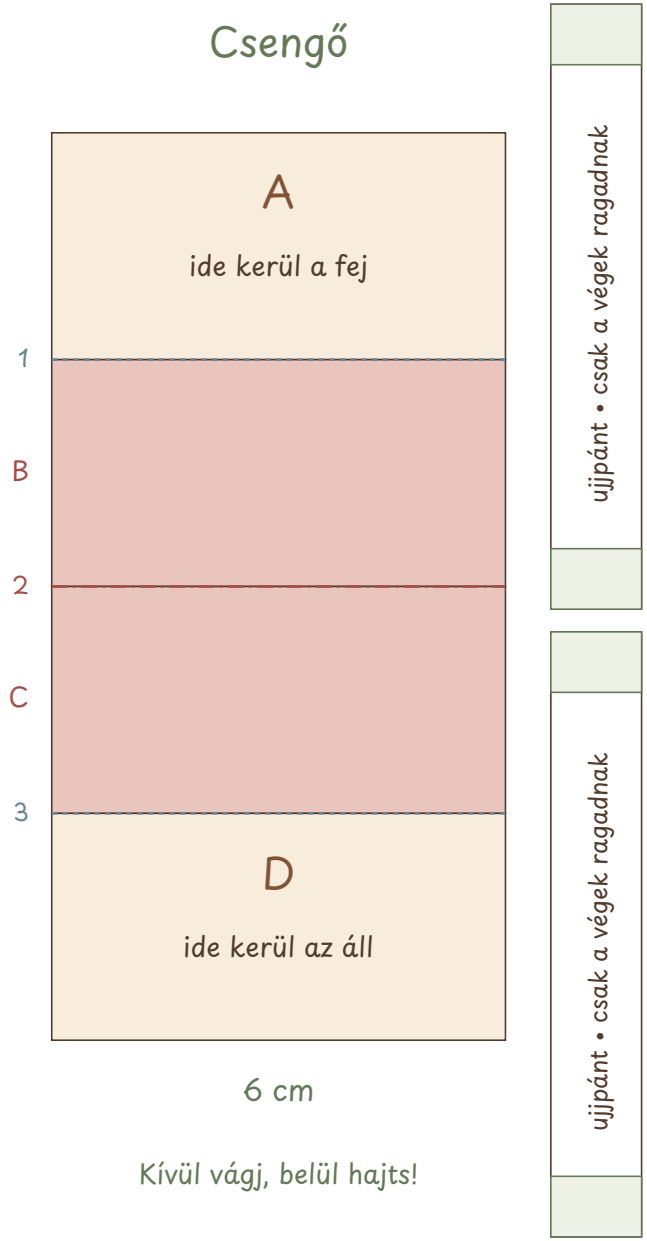

Mogyoró

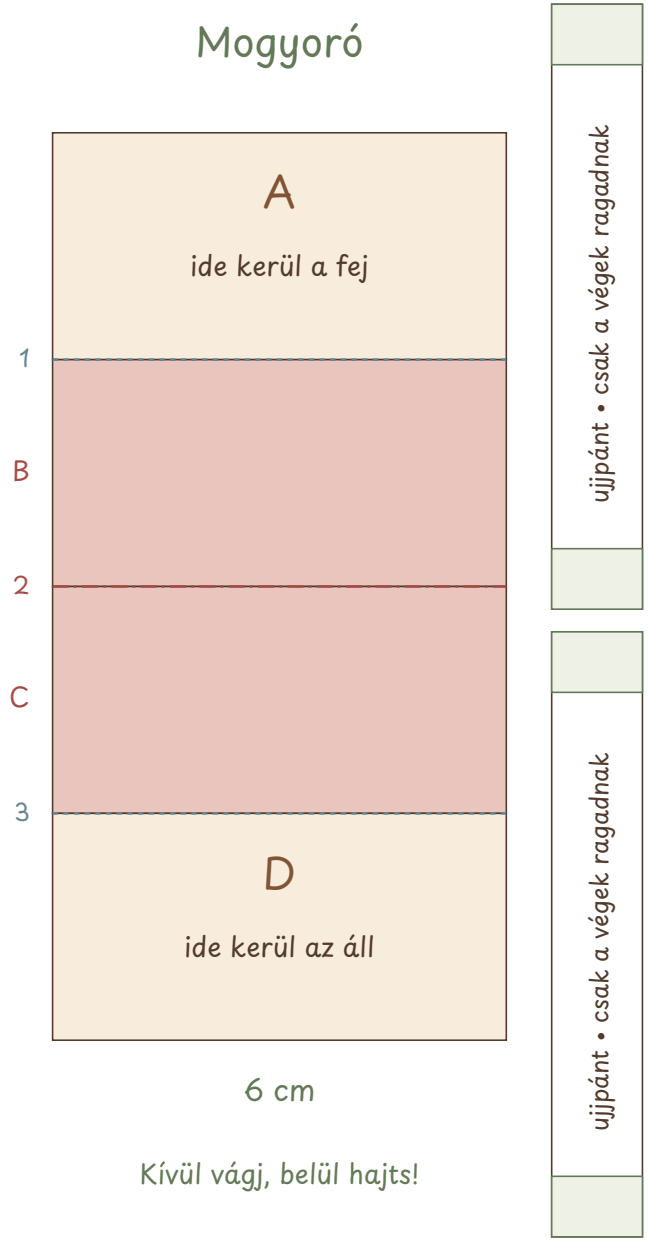

Így lesz nyitható szája

Papír • olló • papírragasztó • színezők • felnőtt segítsége a hajtogatáshoz

Készítsd elő az elemeket!

A hajtási alapot hajlékony papírra nyomtasd (kb. 80–120 g/m²). A fejet lehet vastagabb papírra nyomtatni. Vágj ki egy alapot, két pántot és egy figurapárt.

Hajtsd be a közepét!

A 2-es vonalon hajtsd félbe az alapot úgy, hogy a B és C színes oldala egymás felé nézzen. Simítsd le a hajtást.

Hajtsd vissza a két szélső részt!

Az 1-es és 3-as vonalon hajtsd az A és D részt az ellenkező irányba. Oldalról harmonika alakot kapsz. A B és C a száj belseje; ne ragaszd össze őket.

Ragaszd rá a figurát!

A fej az A színes oldalára kerüljön: egyenes alsó széle az 1-es hajtáshoz érjen. Az állkapocs a D-re kerüljön, egyenes felső szélével a 3-as hajtáshoz. A kiálló alapot körben levághatod, a hajtás maradjon ép.

Oldalnézet, kissé nyitva

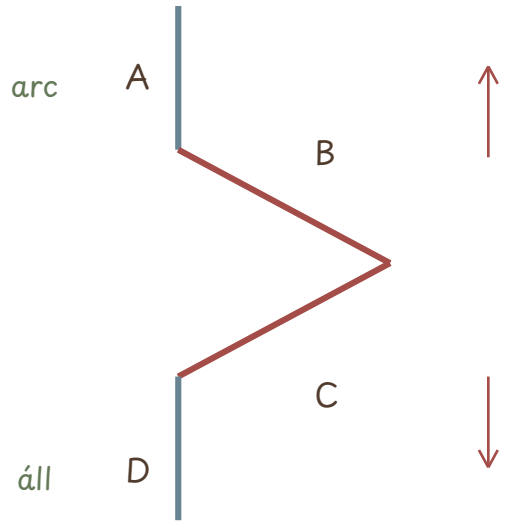

A két külső lap hátára ragaszd a pántok két végét. A közepük maradjon szabad, laza hurok az ujjnak.

A mutatóujj a felső, a hüvelykujj az alsó pántba kerül. Nyisd és zárd finoman a szájat! A pánt hosszát az ujjhoz igazítsd.

Ha akad: élezd újra a hajtásokat, és ellenőrizd, hogy ragasztó nem került-e a száj belsejébe. Fizikai próbadarab még nem készült; először egy példányt állítsatok össze.

A rénszarvas kérdez

Húzz egy kártyát! A társad válaszol, majd kérdezzen vissza: „És te?”

Bemutatkozás

Hogy hívnak? Milyen nevet adnál a rénszarvasodnak?

Téli kedvenc

Mit szeretsz csinálni télen? Miért pont azt?

Színek

Milyen színű ajándékot csomagolnál? Miért?

Kedvesség

Mivel tudnál ma segíteni valakinek?

Közös játék

Melyik játékba hívnád meg a rénszarvast?

Öröm

Mitől lenne ma jókedve a rénszarvasnak?

Választás

Sapkát vagy sálat adnál neki? Mondd el, miért!

Képzelet

Hová repülnétek a varázsszánnal?

Megfigyelés

Mi van a képkártyán? Mondj róla két tulajdonságot!

Találgatás

Melyik tárgyra gondolok? Kérdezz róla!

Megoldás

A rénszarvas elhagyta a kesztyűjét. Mit tehetne?

Kívánság

Milyen közös kalandot kívánnál a három rénszarvasnak?

Ketten beszélgetnek

Válasszatok két bábot! Játsszátok el, majd cseréljetek szerepet.

Elveszett kesztyű

A: Keresed a kesztyűdet. Kérj segítséget!

B: Láttál egy kesztyűt. Kérdezd meg, milyen színű!

Ajándékműhely

A: Ajándékot csomagolsz, de elfogyott a szalag. Kérj a társadtól!

B: Van szalagod. Kérdezd meg, mennyit kér!

Új barát

A: Először találkoztok. Mutatkozz be, és hívj játszani!

B: Köszönj vissza, mondd meg a neved, és válassz játékot!

Közös szánkó

A: Te is szeretnéd használni a szánkót. Kérdezd meg, mikor kerülhetsz sorra!

B: Találjatok ki egy igazságos sorrendet!

Mi van a csomagban?

A: Válassz titokban egy képkártyát! Csak igennel vagy nemmel válaszolj.

B: Kérdezz a tárgyról, és próbáld kitalálni!

Bocsánat és segítség

A: Véletlenül levered a társad papírdíszét. Mondd el, mi történt!

B: Kérj segítséget a javításhoz, majd köszönd meg!

Mondatkezdők: „Kérlek…” • „Segítenél…?” • „Mit szólnál ahhoz, hogy…?” • „Köszönöm…”

Miről beszél a rénszarvas?

Vágjátok szét a nyolc képkártyát a keretek mentén!



ajándék



kesztyű



csengő



alma



répa



csillag



fenyő



sál

Mondd körül!

Húzz egy képet! Ne nevezd meg: mondj róla két dolgot. A társad találja ki!

Tedd mondatba!

Húzz két képet! Találj ki egy mondatot, amelyben mindkettő szerepel.

Kérdezz ügyesen!

Válassz titokban egy képet! A társad igen-nem kérdésekkel keresse meg.