# Az én kis betlehemem

Színezd ki, vágd ki, állítsd fel, és mesélj vele!



## Egy kis világ a saját színeiddel

12 külön mozgatható figura, hajtogatható háttér és 12 papírtámasz. A szereplőket tetszés szerint rendezhetitek el a betlehem előtt.

## Így készítsétek el

### Nyomtatás

A4, fekvő tájolás, tényleges méret / 100%. A sablonokat 160–200 g/m²-es, a nyomtatóhoz megfelelő kartonra nyomtasd.

### Színezés és kivágás

Színezzétek ki a hátteret és a figurákat. A vékony, folytonos szürke körvonal mentén vágjatok. A belső részeket ne vágjátok ki.

### Hajtás és ragasztás

A háttér két szélét hajtsátok kissé előre. Készítsétek el a papírtámaszokat, majd ragasszátok a figurák hátoldalára.

### Közös játék

Tegyétek a jászlat Mária és József elé. Érkezzen meg a pásztor, majd a három bölcs! Ki hová álljon?

Kellékek: színes ceruza, olló, ragasztó és karton. A vágáshoz és a hajtogatáshoz szükség szerint felnőtt segítsen.

# A betlehem háttere

*Vágd körbe a téglalapot! A szaggatott vonalaknál hajtsd előre a két oldalsó részt!*



Az oldalak kissé előrehajtva megtartják a hátteret.

# A betlehem szereplői

Színezd ki! Vágj a vékony szürke körvonal mentén! A támaszt a figura hátára ragaszd!



Mária



József



kis Jézus



angyal



pásztor



bárány

# Látogatók és állatok

Színezd ki! Vágj a vékony szürke körvonal mentén! A támaszt a figura hátára ragaszd!



bölcs arannyal



bölcs tömjénnel



bölcs mirhával



szamár



ökör



teve

# Papírtámaszok a figurákhoz

Vágd ki a csíkokat a folytonos vonalnál! Hajtsd meg mindhárom szaggatott vonalnál!

Formálj háromszöget a csíkból. A ragasztófület rögzítsd a hátlap belső oldalához. A hátlap külső oldalát ragaszd a figura hátára, az alsó széléhez igazítva. A talp az asztalon fekszik.

oldalnézet

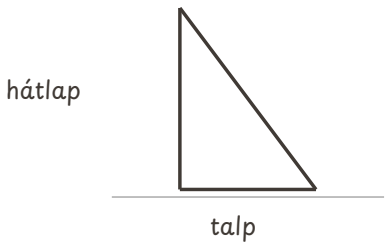


Folytonos vonal: vágás  Szaggatott vonal: hajtás

| hátlap | talp | támasz | fül |
|---|---|---|---|

| hátlap | talp | támasz | fül |
|---|---|---|---|

| hátlap | talp | támasz | fül |
|---|---|---|---|

| hátlap | talp | támasz | fül |
|---|---|---|---|

| hátlap | talp | támasz | fül |
|---|---|---|---|

| hátlap | talp | támasz | fül |
|---|---|---|---|

| hátlap | talp | támasz | fül |
|---|---|---|---|

| hátlap | talp | támasz | fül |
|---|---|---|---|

| hátlap | talp | támasz | fül |
|---|---|---|---|

| hátlap | talp | támasz | fül |
|---|---|---|---|

| hátlap | talp | támasz | fül |
|---|---|---|---|

| hátlap | talp | támasz | fül |
|---|---|---|---|

A ragasztót hagyd megszáradni, mielőtt játszani kezdesz!