December 1.

Kinyílik az első ablak



Adventi kalendárium • 7–8 éveseknek • Teljesen ingyenes

1. Olvass és nyomozz!

Lili huszonnégy papírtasakot akasztott egy szalagra. Az elsőbe egy kedves üzenet került. Máté cukorkát keresett benne, de végül elmosolyodott. A cédulán ez állt: Ma te választhatod ki a közös esti mesét!

Írj I-t (igaz) vagy H-t (hamis)!

- ☐ Lili papírtasakokat készített.
- ☐ Máté választhat esti mesét.
- ☐ Az első tasakban cukorka volt.

2. Számolj ügyesen!

Számítsd ki az eredményeket!

6 + 3 = ____ 15 − 12 = ____

7 + 13 = ____ 17 − 2 = ____

Lili 8 piros és 7 kék tasakot díszített ki. Hány tasak lett kész?

Számolás: _____

Válasz: _____

3. Összekeveredett szavak

Rakd sorba a betűket! Írd le a szót!

k a l b a = _____

s e m e = _____

s a t a k = _____

Karikázd be azt, amelyikbe ajándék fér!

4. Szóvadászat

Keresd és karikázd be a szavakat! Mind balról jobbra olvasható.

TASAK • MESE • ABLAK

E	T	A	S	A	K
R	L	R	R	T	R
I	R	M	E	S	E
K	A	L	E	K	T
L	A	B	L	A	K
T	T	T	L	R	E

5. Alkotóműhely

Tervezz adventi tasakot! Legyen rajta 1 nagy csillag, 3 kis kör és a mai nap száma.

6. Mai kis küldetés

Kérdezd meg valakitől, minek örülne egy közös délutánon! Válasszatok egy megvalósítható ötletet.

Ezt csinálnánk együtt:

_____

_____

A mai kedvenc feladatom: ____

December 2.

Sálak és kesztyűk



Adventi kalendárium • 7–8 éveseknek • Teljesen ingyenes

1. Olvass és nyomozz!

Reggel hideg szél fújt. Bence a csíkos sálját kereste, de csak a pöttyöset találta. A csíkos sál a széken lapult. Bence felvette, majd két kesztyűt tett a zsebébe. Az ajtónál még a sapkáját is felkapta.

Írj I-t (igaz) vagy H-t (hamis)!

- ☐ A csíkos sál az ágyon volt.
- ☐ Bence otthon hagyta a sapkáját.
- ☐ Bence először a pöttyös sálat találta.

2. Számolj ügyesen!

Számítsd ki az eredményeket!

5 + 9 = ____ 16 − 11 = ____

5 + 5 = ____ 14 − 9 = ____

A fogason 6 pár kesztyű lóg. Hány darab kesztyű ez összesen?

Számolás: _____

Válasz: _____

3. Téli szóválogató

Húzd alá a téli ruhadarabokat!

sapka • szandál • kesztyű

sál • fürdőruha • kabát

Fejezd be az ellentétpárokat!

hideg – _____ vizes – _____

4. Mini számsudoku

Írd be az 1, 2, 3, 4 számokat! Soronként, oszloponként és a vastag 2×2-es részekben mind egyszer szerepeljen.

	3	2	
2	1		
3			
	4	3	

5. Alkotóműhely

Rajzolj két egyforma kesztyűt! Mindkettőre ugyanaz a háromféle minta kerüljön.

6. Mai kis küldetés

Nézd át a saját téli holmidat! Párosítsd a kesztyűket, majd tedd őket a helyükre.

Ezt sikerült rendbe tennem:

_____

_____

A mai kedvenc feladatom: ____

December 3.

Csillagok műhelye

Adventi kalendárium • 7–8 éveseknek • Teljesen ingyenes



1. Olvass és nyomozz!

Dóra papírcsillagokat készített az ablakba. A sárgákat felülre, a fehéreket alulra ragasztotta. Egy csillag leesett, ezért új ragasztót tett rá. Amikor elkészült, hátralépett. Most már az egész ablak ragyogott a délutáni fényben.

Írj I-t (igaz) vagy H-t (hamis)!

- ☐ Dóra csillagokat ragasztott az ablakba.
- ☐ A fehér csillagok kerültek felülre.
- ☐ Egy csillagot újra felragasztott.

2. Számolj ügyesen!

Számítsd ki az eredményeket!

7 + 8 = ____ 19 − 15 = ____

8 + 7 = ____ 19 − 14 = ____

9 sárga csillag mellé 5 fehér került. Később 2 leesett. Hány maradt fent?

Számolás: _____

Válasz: _____

3. Szótagokból szavak

Kösd össze az összetartozó részeket!

csil-	-lak
ab-	-pír
pa-	-lag

Írd le a leghosszabb szót: _____

4. Páros számutazás

Indulj a 2-től! Lépj kettesével 20-ig, csak oldalszomszédos mezőkre! Rajzold be az utat!

2	4	17	9	3
11	6	8	10	13
5	7	5	12	19
13	11	16	14	9
17	5	18	20	17

5. Alkotóműhely

Rajzolj csillagos eget! Legyen 5 nagy és 7 apró csillag. A legfényesebb kapjon nevet!

6. Mai kis küldetés

Mondj valakinek egy konkrét dicséretet! Olyasmit emelj ki, amit ő tett vagy amiben igyekezett.

Ezért dicsértem meg:

_____

_____

A mai kedvenc feladatom: ____

December 4.

Adventi posta



Adventi kalendárium • 7–8 éveseknek • Teljesen ingyenes

1. Olvass és nyomozz!

Áron levelet írt a nagypapájának. Lerajzolta az iskolai adventi ablakot, majd leírta, mi tetszett neki benne. A borítékot anya címezte meg. Áron felragasztotta a bélyeget, és együtt indultak a postaládához.

Írj I-t (igaz) vagy H-t (hamis)!

- ☐ Áron a nagymamájának írt.
- ☐ A borítékot Áron címezte meg.
- ☐ Anya és Áron együtt vitték el a levelet.

2. Számolj ügyesen!

Számítsd ki az eredményeket!

11 + 9 = ____ 16 − 10 = ____

11 + 8 = ____ 18 − 15 = ____

A postásnál 18 levél van. Az első utcában 6-ot, a másodikban 4-et ad át. Mennyi marad?

Számolás: _____

Válasz: _____

3. Mondatrendező

Írd le helyes sorrendben a mondatot!

levelet / írok. / Ma

_____

Húzd alá a megszólítást!

Kedves Nagyi! / Szia! / Szeretettel:

4. Tükörműhely

Színezd ki a jobb oldalt a bal tükörképeként! A barna vonal a tükörtengely.

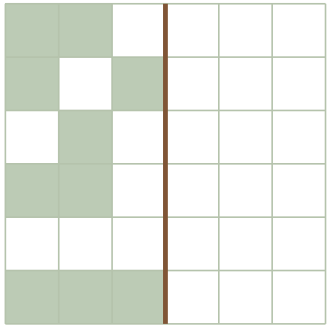

5. Alkotóműhely

Tervezz saját bélyeget! Legyen rajta téli növény, csillag és egy általad választott szám.

6. Mai kis küldetés

Írj két kedves mondatot valakinek! Ha szeretnéd, add is át neki a saját üzenetedet.

Az üzenetem kezdete:

_____

_____

A mai kedvenc feladatom: ____

December 5.

Csizmák az ablakban



Adventi kalendárium • 7–8 éveseknek • Teljesen ingyenes

1. Olvass és nyomozz!

Zsófi este letörölte a csizmáját. A bal csizmán még maradt egy kis sár, ezért azt újra megtisztította. A párt az ablakhoz tette. Öccse a saját cipőjét mellé rakta, majd együtt nézték a csillagos eget.

Írj I-t (igaz) vagy H-t (hamis)!

- ☐ Öccse is odatette a cipőjét.
- ☐ A bal csizma sáros maradt először.
- ☐ Zsófi reggel tisztította a csizmát.

2. Számolj ügyesen!

Számítsd ki az eredményeket!

5 + 14 = ____ 18 − 10 = ____

7 + 4 = ____ 13 − 6 = ____

Az ablakokban 8 csizma és 6 cipő áll. Hány lábbeli várakozik összesen?

Számolás: _____

Válasz: _____

3. Mi történik előbb?

Számozd a lépéseket 1-től 3-ig!

___ Az ablakhoz teszem a csizmát.

___ Előveszem a tisztítókendőt.

___ Letörlöm a csizmát.

Karikázd be: csizma / ciszma

4. Szóvadászat

Keresd és karikázd be a szavakat! Mind balról jobbra olvasható.

CIPŐ • SÁR • ABLAK

O	R	C	I	P	Ő
K	T	I	E	K	K
I	K	S	Á	R	L
M	L	M	E	E	E
A	B	L	A	K	I
L	T	M	E	R	L

5. Alkotóműhely

Rajzolj két csizmát! Az egyiken csíkok, a másikon pöttyök legyenek. Tegyél melléjük egy kis üzenetet!

6. Mai kis küldetés

Tisztítsd meg a cipődet felnőtt segítségével, ha szükséges! Utána tedd rendbe a helyét is.

Ebben tudtam önálló lenni:

_____

_____

A mai kedvenc feladatom: ____

December 6.

Mikulás kis segítői



Adventi kalendárium • 7–8 éveseknek • Teljesen ingyenes

1. Olvass és nyomozz!

A mesebeli műhelyben Soma almát tett a zsákba, Léna diót csomagolt. Egy csomagról hiányzott a név. A két segítő félretette, hogy később utánanézzenek. Nem akarták, hogy valaki más ajándéka kerüljön rossz helyre.

Írj I-t (igaz) vagy H-t (hamis)!

- ☐ Soma almát pakolt.
- ☐ Minden csomagon volt név.
- ☐ A név nélküli csomagot félretették.

2. Számolj ügyesen!

Számítsd ki az eredményeket!

10 + 9 = ____ 12 − 4 = ____

9 + 2 = ____ 11 − 5 = ____

A zsákban 7 alma és 8 mandarin volt. 5 gyümölcsöt kiosztottak. Hány maradt?

Számolás: _____

Válasz: _____

3. Gyümölcs vagy más?

Karikázd be a gyümölcsöket!

alma • zokni • mandarin

körte • ceruza • szilva

Írj egy kedves mondatot a segítőknek!

_____

4. Mini számsudoku

Írd be az 1, 2, 3, 4 számokat! Soronként, oszloponként és a vastag 2×2-es részekben mind egyszer szerepeljen.

1	4		
		1	4
	2	3	
3			

5. Alkotóműhely

Rajzolj egy zsákot 6 ajándékkal! Pontosan 2 legyen gyümölcs, a többit te választhatod.

6. Mai kis küldetés

Legyél ma titkos segítő! Vállalj egy apró, biztonságos otthoni vagy osztálytermi feladatot.

Ezzel segítettem:

_____

_____

A mai kedvenc feladatom: ____

December 7.

Mézeskalácsillat



Adventi kalendárium • 7–8 éveseknek • Teljesen ingyenes

1. Olvass és nyomozz!

Mira és apa tésztát nyújtott. Mira szíveket, apa csillagokat szaggatott. A megsült sütiket megvárták, amíg kihűlnek. Csak azután díszítették őket. Mira egy szívet félretett, hogy másnap odaadja a barátjának.

Írj I-t (igaz) vagy H-t (hamis)!

- ☐ A forró sütiket azonnal díszítették.
- ☐ Mira csillagokat szaggatott.
- ☐ Mira ajándékba is szánt egy sütit.

2. Számolj ügyesen!

Számítsd ki az eredményeket!

7 + 2 = ____ 18 − 2 = ____

11 + 7 = ____ 14 − 9 = ____

A tálon 16 süti volt. 4-et elajándékoztak, 3-at megettek. Hány maradt?

Számolás: _____

Válasz: _____

3. Sütis szónyomozó

Karikázd be az összes „süti” szót!

süti • süni • süti • sült

süti • üti • süni • süti

Hányat találtál? ____

Írj két ízt leíró szót: _____

4. Páros számutazás

Indulj a 2-től! Lépj kettesével 20-ig, csak oldalszomszédos mezőkre! Rajzold be az utat!

19	9	7	3	2
7	17	5	6	4
18	16	7	8	13
20	14	12	10	9
19	7	5	13	3

5. Alkotóműhely

Tervezz három különböző sütit! Mindegyiken 4 dísz legyen: 2 pötty és 2 vonal.

6. Mai kis küldetés

Meséld el valakinek egy kedvenc közös sütésed vagy étkezésed emlékét! Őt is hallgasd meg.

Erre szívesen emlékszem:

_____

_____

A mai kedvenc feladatom: ____

December 8.

Fenyőillatú erdő



Adventi kalendárium • 7–8 éveseknek • Teljesen ingyenes

1. Olvass és nyomozz!

Nóri az erdei úton egy lehullott tobozt talált. Megnézte, majd visszatette a fa alá. A család a kijelölt ösvényen sétált tovább. Nóri észrevett egy madarat, ezért megállt és halkan szólt a többieknek.

Írj I-t (igaz) vagy H-t (hamis)!

- ☐ Nóri halkan jelezte a madarat.
- ☐ A család a kijelölt ösvényen ment.
- ☐ Nóri letépett egy tobozt.

2. Számolj ügyesen!

Számítsd ki az eredményeket!

6 + 13 = ____ 20 − 5 = ____

8 + 5 = ____ 14 − 9 = ____

Az ösvény mellett 8 magas és 6 alacsony fát számoltak. Hány fát láttak?

Számolás: _____

Válasz: _____

3. Erdőszavak

Húzd alá, ami egy erdőben lehet!

toboz • moha • villamos • ösvény

Írd le a szavakat a megfelelő helyre!

Élő állat: madár / pad = _____

Növény: fenyő / kavics = _____

4. Tükörműhely

Színezd ki a jobb oldalt a bal tükörképeként! A barna vonal a tükörtengely.

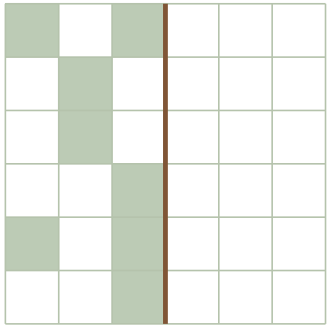

5. Alkotóműhely

Rajzolj erdei jelenetet! Legyen benne 3 különböző méretű fa, egy ösvény és egy rejtőző állat.

6. Mai kis küldetés

Figyelj meg egy növényt az ablakból vagy séta közben! Mondj róla három dolgot anélkül, hogy leszakítanád.

Ezt vettem észre:

_____

_____

A mai kedvenc feladatom: ____

December 9.

Madárles az ablakból



Adventi kalendárium • 7–8 éveseknek • Teljesen ingyenes

1. Olvass és nyomozz!

Emma mozdulatlanul ült az ablaknál. Egy madár a bokorra szállt, kettő a kerítésen pihent. Amikor az ajtó becsapódott, mind elrepültek. Emma később csendben visszaült, és várt, hátha újra meglátja őket.

Írj I-t (igaz) vagy H-t (hamis)!

- ☐ Emma az ablaknál figyelt.
- ☐ Három madár ült a kerítésen.
- ☐ A zaj után a madarak elrepültek.

2. Számolj ügyesen!

Számítsd ki az eredményeket!

3 + 12 = ____ 11 − 3 = ____

11 + 6 = ____ 17 − 3 = ____

Egy bokron 9 madár ült. 4 elrepült, majd 3 érkezett. Hány madár lett ott?

Számolás: _____

Válasz: _____

3. Ellentétek párban

Kösd össze az ellentétes jelentésűeket!

halk	lent
fent	kicsi
nagy	hangos

Írj mondatot a „halk” szóval!

_____

4. Szóvadászat

Keresd és karikázd be a szavakat! Mind balról jobbra olvasható.

MADÁR • ÁG • TOLL

T	M	A	D	Á	R
E	M	I	K	O	M
I	K	L	E	Á	G
M	E	A	I	K	R
T	O	L	L	T	T
A	L	E	I	O	K

5. Alkotóműhely

Rajzolj madaras kertet! A bokorra 2, a kerítésre 3 madár kerüljön. Egy madár a levegőben repüljön.

6. Mai kis küldetés

Maradj egy percig csendben, és figyeld a körülötted hallható hangokat! Ne zavarj meg állatokat.

Ezeket a hangokat hallottam:

_____

_____

A mai kedvenc feladatom: ____

December 10.

Nyomok a hóban



Adventi kalendárium • 7–8 éveseknek • Teljesen ingyenes

1. Olvass és nyomozz!

A mesében egy őz, egy nyúl és egy róka indult a havas tisztásra. Az őz ért oda elsőnek. A nyúl a róka előtt érkezett. A tisztáson mindhárman megálltak, és egy távoli harang hangját hallgatták.

Írj I-t (igaz) vagy H-t (hamis)!

- ☐ A róka érkezett elsőnek.
- ☐ Az állatok rögtön továbbmentek a tisztásról.
- ☐ A nyúl a róka előtt ért oda.

2. Számolj ügyesen!

Számítsd ki az eredményeket!

5 + 13 = ____ 14 − 10 = ____

4 + 6 = ____ 16 − 12 = ____

Egy nyomsorban 12, egy másikban 7 lábnyomot látsz. Hány lábnyom ez együtt?

Számolás: _____

Válasz: _____

3. Ki mikor érkezett?

A történet alapján töltsd ki!

Első: _____

Második: _____

Harmadik: _____

Húzd alá: nyúl / nyul

4. Mini számsudoku

Írd be az 1, 2, 3, 4 számokat! Soronként, oszloponként és a vastag 2×2-es részekben mind egyszer szerepeljen.

	3	4	
1	2		4
3	4		

5. Alkotóműhely

Találj ki egy mesebeli erdei állatot! Rajzold le az állatot és mellé négy egyforma lábnyomát.

6. Mai kis küldetés

Kérj meg valakit, hogy mutasson egy mozdulatsort! Figyeld meg, majd próbáld ugyanabban a sorrendben elismételni.

Ezekre a mozdulatokra emlékszem:

_____

_____

A mai kedvenc feladatom: ____

December 11.

Hóember a kertben

Adventi kalendárium • 7–8 éveseknek • Teljesen ingyenes



1. Olvass és nyomozz!

Dani három hógolyóból hóembert épített. A legnagyobb került legalulra. A répaorr ferdén állt, ezért megigazította. Végül régi sálat kötött a hóember nyakába. A gombokat nem találta, így kavicsokat tett a helyükre.

Írj I-t (igaz) vagy H-t (hamis)!

- ☐ A legkisebb hógolyó volt legalul.
- ☐ Dani megigazította a répaorrot.
- ☐ Gombok helyett kavicsokat használt.

2. Számolj ügyesen!

Számítsd ki az eredményeket!

9 + 5 = ____ 16 − 4 = ____

3 + 2 = ____ 16 − 12 = ____

Két hóemberre 5-5 kavicsgomb került. A harmadikra 4. Hány kavics kellett?

Számolás: _____

Válasz: _____

3. Összetartozó szavak

Kösd össze, majd olvasd egybe!

hó	ember
répa	gomb
kabát	orr

Írd le az egyik összetett szót!

_____

4. Páros számutazás

Indulj a 2-től! Lépj kettesével 20-ig, csak oldalszomszédos mezőkre! Rajzold be az utat!

13	20	18	13	19
13	14	16	15	7
13	12	19	9	13
19	10	8	6	9
7	17	19	4	2

5. Alkotóműhely

Rajzolj hóembert három különböző méretű körből! Legyen 5 gombja és balra lobogó sálja.

6. Mai kis küldetés

Válassz három dolgot magad körül! Állítsd őket méret szerint sorba, majd mondd el a sorrendet.

Kicsitől a nagyig:

_____

_____

A mai kedvenc feladatom: ____

December 12.

Szánkózás után



Adventi kalendárium • 7–8 éveseknek • Teljesen ingyenes

1. Olvass és nyomozz!

Panni és Zoli a dombhoz mentek egy felnőttel. Megvárták, hogy a pálya szabad legyen, aztán lecsúsztak. Hazafelé Zoli húzta az üres szánkót. Panni vitte a kesztyűket. Otthon mindketten megszárították a vizes holmijukat.

Írj I-t (igaz) vagy H-t (hamis)!

- ☐ Megvárták a szabad pályát.
- ☐ Hazafelé Zoli húzta a szánkót.
- ☐ Panni és Zoli egyedül mentek.

2. Számolj ügyesen!

Számítsd ki az eredményeket!

4 + 14 = ____ 20 − 10 = ____

5 + 7 = ____ 12 − 4 = ____

Panni 6-szor, Zoli 8-szor csúszott. Hánnyal csúszott többször Zoli?

Számolás: _____

Válasz: _____

3. Egy mondat, két hiba

Javítsd a kezdőbetűt és a mondat végét!

a szánkó a domb alján áll

_____

Karikázd be a mozgást jelentő szavakat!

csúszik • sál • húz • fut • domb

4. Tükörműhely

Színezd ki a jobb oldalt a bal tükörképeként! A barna vonal a tükörtengely.

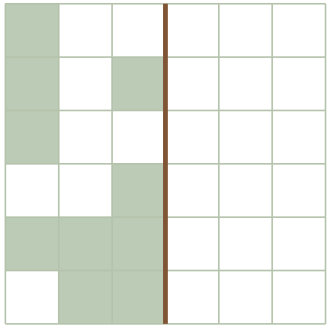

5. Alkotóműhely

Rajzolj dombot és két szánkót! Az egyik felfelé tartson, a másik álljon a domb alján. Nyilakkal jelöld az irányokat!

6. Mai kis küldetés

Mozogj egy kicsit szabad helyen! Nyújtózz 5-ször, lépj helyben 10-et, majd vegyél 3 nyugodt levegőt.

Mozgás után így érzem magam:

_____

_____

A mai kedvenc feladatom: ____

December 13.

Lámpás a sötétben



Adventi kalendárium • 7–8 éveseknek • Teljesen ingyenes

1. Olvass és nyomozz!

Luca papírlámpást készített, és elemes mécsest tett bele. A szobában lekapcsolták a nagy lámpát. A papíron kivágott kis ablakokon át fény szűrődött ki. Luca az asztalra tette a lámpást, hogy mindenki láthassa.

Írj I-t (igaz) vagy H-t (hamis)!

- ☐ A lámpás az asztalra került.
- ☐ A nagy lámpát égve hagyták.
- ☐ Luca valódi gyertyát gyújtott.

2. Számolj ügyesen!

Számítsd ki az eredményeket!

6 + 13 = ____ 12 − 9 = ____

7 + 12 = ____ 16 − 14 = ____

A lámpáson 4 sorban soronként 3 kis ablak van. Hány ablak világít?

Számolás: _____

Válasz: _____

3. Fényes szavak

Pótold a hiányzó magánhangzót!

l__mpa (á / é)

f__ny (a / é)

m__cses (é / ó)

Írj egy szót, ami fényt ad: _____

4. Szóvadászat

Keresd és karikázd be a szavakat! Mind balról jobbra olvasható.

FÉNY • LÁMPA • ESTE

I	F	É	N	Y	K
O	T	T	L	I	M
L	Á	M	P	A	R
R	K	L	E	L	M
K	R	E	S	T	E
L	M	O	A	T	O

5. Alkotóműhely

Tervezz lámpást! Legyen rajta 4 kör alakú és 4 négyszögletes ablak. Váltakozva színezd őket!

6. Mai kis küldetés

Keress otthon három fényforrást! Mutasd meg őket egy felnőttnek. A kapcsolókat és vezetékeket hagyd békén.

Ezeket találtam:

_____

_____

A mai kedvenc feladatom: ____

December 14.

Dió és alma



Adventi kalendárium • 7–8 éveseknek • Teljesen ingyenes

1. Olvass és nyomozz!

Nagyi almát és diót készített az asztalra. Bori két tálba válogatta őket. Egy alma a székre gurult, ezért azt visszatette. Amikor végzett, megszámolta a gyümölcsöket. Nagyi megköszönte, hogy ilyen figyelmesen segített.

Írj I-t (igaz) vagy H-t (hamis)!

- ☐ Nagyi megköszönte a segítséget.
- ☐ Egy dió gurult a székre.
- ☐ Bori két tálba válogatott.

2. Számolj ügyesen!

Számítsd ki az eredményeket!

4 + 11 = ____ 13 − 4 = ____

9 + 9 = ____ 18 − 9 = ____

Az egyik tálban 8 alma van. A másikban 5-tel több dió. Hány dió van?

Számolás: _____

Válasz: _____

3. Egy vagy több?

Írd mellé a többes számot!

alma = _____

dió = _____

tál = _____

Karikázd be a két rövidebb kiinduló szót!

4. Mini számsudoku

Írd be az 1, 2, 3, 4 számokat! Soronként, oszloponként és a vastag 2×2-es részekben mind egyszer szerepeljen.

		4	
	1		
2	4	1	
	3	2	

5. Alkotóműhely

Rajzolj két tálat! Az egyikbe 4 almát, a másikba 6 diót tegyél. Írd a tálak alá a darabszámot!

6. Mai kis küldetés

Segíts megteríteni vagy leszedni az asztalt! Csak olyan tárgyat vigyél, amit biztonságosan elbírsz.

Ezt a feladatot vállaltam:

_____

_____

A mai kedvenc feladatom: ____

December 15.

Díszek tánca



Adventi kalendárium • 7–8 éveseknek • Teljesen ingyenes

1. Olvass és nyomozz!

Az osztály papírdíszeket készített. Fanni piros köröket, Olivér kék háromszögeket vágott. A díszeket felváltva fűzték egy fonalra. Egy helyen két piros kör került egymás mellé. Észrevették, és kijavították a sorrendet.

Írj I-t (igaz) vagy H-t (hamis)!

- ☐ Olivér kék négyzeteket vágott.
- ☐ Fanni piros köröket készített.
- ☐ A hibás sorrendet kijavították.

2. Számolj ügyesen!

Számítsd ki az eredményeket!

9 + 10 = ____ 20 − 10 = ____

4 + 11 = ____ 19 − 17 = ____

A füzéren 9 piros és 9 kék dísz van. 4 díszt levesznek. Hány marad?

Számolás: _____

Válasz: _____

3. Rímkereső

Kösd össze a rímelő szavakat!

hó	ház
máz	ló
tél	kép
szép	szél

4. Páros számutazás

Indulj a 2-től! Lépj kettesével 20-ig, csak oldalszomszédos mezőkre! Rajzold be az utat!

3	13	5	11	9
5	10	12	14	20
3	8	7	16	18
4	6	15	19	7
2	15	9	15	7

5. Alkotóműhely

Tervezz 12 elemből álló díszfüzért! Ismétlődjön ez a rend: kör, kör, háromszög. Színezd ki!

6. Mai kis küldetés

Válassz egy kis helyet, amelyet ünnepivé teszel! Először rendezd el, majd tegyél oda saját papírdíszt.

Ezt a helyet díszítettem fel:

_____

_____

A mai kedvenc feladatom: ____

December 16.

Ajándék időből



Adventi kalendárium • 7–8 éveseknek • Teljesen ingyenes

1. Olvass és nyomozz!

Marci nem tárgyat akart ajándékozni a húgának. Egy kupont készített közös társasozásra. Rárajzolt egy dobókockát, és odaírta: Te választasz játékot! A húga rögtön elővette a kedvenc társasát. Marci mosolyogva leült mellé.

Írj I-t (igaz) vagy H-t (hamis)!

- ☐ A kuponon egy labda volt.
- ☐ Marci közös játékot ajándékozott.
- ☐ Marci választott játékot.

2. Számolj ügyesen!

Számítsd ki az eredményeket!

10 + 7 = ____ 12 − 3 = ____

8 + 4 = ____ 13 − 8 = ____

Marci 10 percig rajzolt, majd 8 percig játszott. Hány perc telt el összesen?

Számolás: _____

Válasz: _____

3. Mit tehetünk együtt?

Húzd alá a cselekvést jelentő szavakat!

olvas • mese • játszik • séta

rajzol • könyv • énekel

Fejezd be a mondatot!

Szívesen _____ veled.

4. Tükörműhely

Színezd ki a jobb oldalt a bal tükörképeként! A barna vonal a tükörtengely.

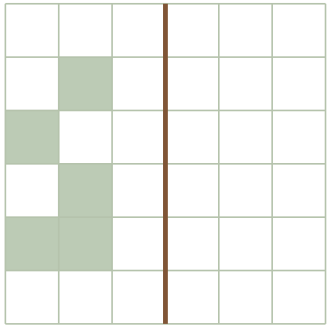

5. Alkotóműhely

Tervezz ajándékkupont! Rajzold rá a közös programot, és írd rá, kinek szánod.

6. Mai kis küldetés

Ajándékozz valakinek néhány perc osztatlan figyelmet! Kérdezd meg, milyen volt a napja, és hallgasd végig.

Ezt tudtam meg róla:

_____

_____

A mai kedvenc feladatom: ____

December 17.

Forró csoki, meleg szavak



Adventi kalendárium • 7–8 éveseknek • Teljesen ingyenes

1. Olvass és nyomozz!

Vera két bögrét tett az asztalra. Apa töltötte bele az italt. Vera türelmesen várt, amíg már nem volt túl forró. Közben elmesélte a nap legvidámabb pillanatát. Apa is mondott egy történetet, amin mindketten nevettek.

Írj I-t (igaz) vagy H-t (hamis)!

- ☐ Vera két bögrét készített elő.
- ☐ Vera azonnal ivott a forró italból.
- ☐ Apa is mesélt.

2. Számolj ügyesen!

Számítsd ki az eredményeket!

11 + 4 = ____ 12 − 6 = ____

7 + 8 = ____ 11 − 9 = ____

Az egyik bögrén 7 pötty, a másikon 5-tel több van. Hány pöttyös a második bögre?

Számolás: _____

Válasz: _____

3. Melyik szó illik ide?

Válassz a szavakból: meleg, édes, kerek.

A bögre alja lehet _____.

A kakaó íze lehet _____.

A takaró kellemesen _____.

Húzd alá a kedvenc szavadat!

4. Szóvadászat

Keresd és karikázd be a szavakat! Mind balról jobbra olvasható.

BÖGRE • MELEG • KAKAÓ

L	B	Ö	G	R	E
M	I	L	M	O	T
M	E	L	E	G	E
A	T	M	E	L	M
L	K	A	K	A	Ó
O	I	L	L	O	A

5. Alkotóműhely

Tervezz egy bögrepárt! Az egyikre 6 csillagot, a másikra 8 pöttyöt rajzolj. A fülek ellenkező oldalra kerüljenek!

6. Mai kis küldetés

Beszélgess valakivel a nap egy jó pillanatáról! Kérdezd meg tőle is, mi volt ma a legjobb.

A mai jó pillanatom:

_____

_____

A mai kedvenc feladatom: ____

December 18.

Mesekuckó



Adventi kalendárium • 7–8 éveseknek • Teljesen ingyenes

1. Olvass és nyomozz!

Misi párnákból kuckót épített a szobában. A bejáratot szabadon hagyta. Kiválasztott egy könyvet, és behívta a testvérét. Felváltva meséltek a képekről. A végén kitalálták, mi történhetne a szereplőkkel másnap.

Írj I-t (igaz) vagy H-t (hamis)!

- ☐ Misi párnákból készített kuckót.
- ☐ A bejáratot eltorlaszolta.
- ☐ Új folytatást találtak ki.

2. Számolj ügyesen!

Számítsd ki az eredményeket!

11 + 4 = ____ 18 − 2 = ____

5 + 14 = ____ 11 − 3 = ____

Misi 7 oldalt olvasott, a testvére 6-ot. A könyv 20 oldalas. Mennyi maradt?

Számolás: _____

Válasz: _____

3. Mesekezdő mondat

Egészítsd ki saját ötlettel!

Egy havas estén _____

_____

Karikázd be, kit választanál szereplőnek!

róka • királylány • manó • kő

4. Mini számsudoku

Írd be az 1, 2, 3, 4 számokat! Soronként, oszloponként és a vastag 2×2-es részekben mind egyszer szerepeljen.

	1	4	
4		3	
	4		3
2			

5. Alkotóműhely

Rajzold le a saját meséd főszereplőjét! Legyen nála egy különleges tárgy. Adj nevet mindkettőnek!

6. Mai kis küldetés

Olvass vagy hallgass meg egy rövid mesét! Utána mondd el: ki volt benne, és mi történt vele.

Ez volt a legérdekesebb rész:

_____

_____

A mai kedvenc feladatom: ____

December 19.

Havas falucska



Adventi kalendárium • 7–8 éveseknek • Teljesen ingyenes

1. Olvass és nyomozz!

A mesebeli faluban három ház állt egymás mellett. A kék ház a piros bal oldalán volt, a sárga a piros jobb oldalán. Este a középső ház ablakában lámpa gyulladt. A lakók közös éneklésre készültek.

Írj I-t (igaz) vagy H-t (hamis)!

- ☐ A kék ház középen állt.
- ☐ A sárga ház a piros bal oldalán volt.
- ☐ A középső házban lámpa gyulladt.

2. Számolj ügyesen!

Számítsd ki az eredményeket!

8 + 7 = ____ 17 − 5 = ____

4 + 15 = ____ 16 − 14 = ____

Három házon 6, 5 és 4 ablak van. Hány ablak van összesen?

Számolás: _____

Válasz: _____

3. Merre lakik?

Írd be a történet alapján!

Bal oldali ház színe: _____

Középső ház színe: _____

Jobb oldali ház színe: _____

Karikázd be: jobbra / jobra

4. Páros számutazás

Indulj a 2-től! Lépj kettesével 20-ig, csak oldalszomszédos mezőkre! Rajzold be az utat!

2	4	3	13	5
11	6	8	10	17
3	7	3	12	13
7	7	16	14	11
13	15	18	20	5

5. Alkotóműhely

Rajzold le a történet három házát a megfelelő sorrendben! Mindegyiken 4 ablak és 1 ajtó legyen.

6. Mai kis küldetés

Nézz körül a saját utcátokban vagy az ablakból! Keress valamit, amit korábban nem vettél észre.

Ez volt az új felfedezésem:

_____

_____

A mai kedvenc feladatom: ____

December 20.

Csengettyűszó



Adventi kalendárium • 7–8 éveseknek • Teljesen ingyenes

1. Olvass és nyomozz!

Az énekpróbán Nelli csengettyűt kapott. Először túl korán szólaltatta meg, ezért újra próbálta. Figyelte a tanító jelét, és másodszorra együtt kezdett a többiekkel. A próba végén megdicsérték, mert kitartóan figyelt.

Írj I-t (igaz) vagy H-t (hamis)!

- ☐ Nelli dobot kapott.
- ☐ Másodszorra együtt kezdtek.
- ☐ Nelli az első próbán túl korán csengetett.

2. Számolj ügyesen!

Számítsd ki az eredményeket!

6 + 8 = ____ 16 − 14 = ____

3 + 2 = ____ 19 − 3 = ____

Nelli 4-et, utána 3-at, végül 4-et csengetett. Hány csengetés hangzott el?

Számolás: _____

Válasz: _____

3. Hangutánzó szavak

Kösd a hangot a hozzá illő dologhoz!

csingiling	kutya
vau-vau	csengő
kopp-kopp	ajtó

Találj ki egy saját hangsort! _____

4. Tükörműhely

Színezd ki a jobb oldalt a bal tükörképeként! A barna vonal a tükörtengely.

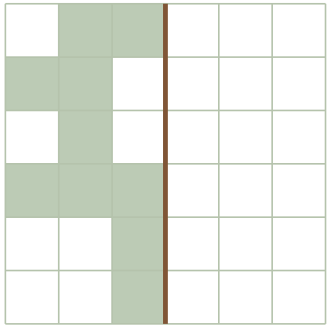

5. Alkotóműhely

Találj ki egy ünnepi hangszert! Rajzold le, és írd mellé, hogyan szól: cseng, zörög vagy más hangot ad?

6. Mai kis küldetés

Tapsold el ezt: taps, taps, szünet, taps! Ismételd meg háromszor, majd tanítsd meg valakinek.

Ilyen saját ritmust találtam ki:

_____

_____

A mai kedvenc feladatom: ____

December 21.

Fény az ablakban



Adventi kalendárium • 7–8 éveseknek • Teljesen ingyenes

1. Olvass és nyomozz!

Eszter este kinézett az ablakon. A szemben álló házon fényfüzér világított. A saját ablakukba papírdíszt tett, majd az asztalhoz ült rajzolni. Amikor elkészült, megmutatta a képét a családjának, és mesélt róla.

Írj I-t (igaz) vagy H-t (hamis)!

- ☐ Eszter mesélt a rajzáról.
- ☐ A szemközti házon fényfüzér volt.
- ☐ Eszter reggel nézett ki.

2. Számolj ügyesen!

Számítsd ki az eredményeket!

8 + 11 = ____ 11 − 7 = ____

9 + 2 = ____ 18 − 6 = ____

A füzéren 20 kis lámpa van. 6 nem világít. Hány világít?

Számolás: _____

Válasz: _____

3. Keresd a kakukktojást!

Húzd át, ami nem illik a sorba!

reggel • dél • este • szék

ablak • ajtó • fal • zokni

csillag • Hold • Nap • kanál

Mondd el, miért ezeket választottad!

4. Szóvadászat

Keresd és karikázd be a szavakat! Mind balról jobbra olvasható.

ABLAK • HOLD • ESTE

A	B	L	A	K	T
K	M	T	R	E	A
H	O	L	D	O	R
K	E	M	E	L	A
E	S	T	E	O	L
T	O	E	L	A	L

5. Alkotóműhely

Rajzolj négy ablaktáblát! Mindegyikben más téli részlet legyen: növény, állat, időjárás és dísz.

6. Mai kis küldetés

Válassz egy nyugodt pillanatot! Figyeld fél percig a légzésedet, majd mondd el, hogy érzed magad.

Most így érzem magam:

_____

_____

A mai kedvenc feladatom: ____

December 22.

Kedvességkosár



Adventi kalendárium • 7–8 éveseknek • Teljesen ingyenes

1. Olvass és nyomozz!

Juli egy kosárba cetliket tett. Mindegyikre egy kedves tettet írt. Az öccse azt húzta, hogy rakja el a játékait. Juli a közös meseolvasást kapta. A nap végén elmesélték egymásnak, hogyan sikerült a vállalásuk.

Írj I-t (igaz) vagy H-t (hamis)!

- ☐ Este beszéltek a vállalásukról.
- ☐ A kosárban csokoládék voltak.
- ☐ Juli a játékok elpakolását húzta.

2. Számolj ügyesen!

Számítsd ki az eredményeket!

9 + 8 = ____ 14 − 11 = ____

5 + 5 = ____ 14 − 4 = ____

A kosárban 15 cetli van. 7-et kihúztak, majd 4 újat tettek bele. Mennyi lett benne?

Számolás: _____

Válasz: _____

3. Kedves mondatok

Pótold a szavakat: kérlek, köszönöm.

_____, add ide a ceruzát!

_____, hogy segítettél!

Írj egy saját udvarias kérést!

_____

4. Mini számsudoku

Írd be az 1, 2, 3, 4 számokat! Soronként, oszloponként és a vastag 2×2-es részekben mind egyszer szerepeljen.

		2	
2	3	1	
4	2		
3			

5. Alkotóműhely

Rajzolj három kedvességcetlit! Az elsőn segítség, a másodikon közös játék, a harmadikon dicséret legyen.

6. Mai kis küldetés

Válassz a saját cetlijeid közül egyet, és próbáld meg ma megvalósítani!

Ezt választottam, így sikerült:

_____

_____

A mai kedvenc feladatom: ____

December 23.

Készül az ünnepi asztal



Adventi kalendárium • 7–8 éveseknek • Teljesen ingyenes

1. Olvass és nyomozz!

A család közösen terített. Kata a szalvétákat hajtogatta, Ádám a poharakat vitte. Egy székkel kevesebb volt az asztalnál, ezért hoztak még egyet. Végül mindenki leült, és elmondta, miben segített aznap.

Írj I-t (igaz) vagy H-t (hamis)!

- ☐ Kata szalvétákat hajtogatott.
- ☐ Túl sok szék volt az asztalnál.
- ☐ Mindenki beszélt a segítségéről.

2. Számolj ügyesen!

Számítsd ki az eredményeket!

5 + 9 = ____ 18 − 14 = ____

5 + 13 = ____ 17 − 13 = ____

Az asztalhoz 6 ember ül. Mindegyiknek 1 tányér és 1 pohár kell. Hány tárgy ez?

Számolás: _____

Válasz: _____

3. Ünnepi rendrakó

Írd a szavakat a megfelelő sorba!

tányér • sapka • pohár • sál

Asztalra: _____

Fogasra: _____

Melyik szó kezdődik p-vel? _____

4. Páros számutazás

Indulj a 2-től! Lépj kettesével 20-ig, csak oldalszomszédos mezőkre! Rajzold be az utat!

13	13	17	9	2
19	19	5	6	4
18	16	5	8	13
20	14	12	10	5
7	15	15	3	11

5. Alkotóműhely

Tervezz terítéket két embernek! Mindkét helyre tányér, pohár és szalvéta kerüljön. Középre rajzolj díszt!

6. Mai kis küldetés

Kérdezd meg otthon, melyik előkészületben segíthetsz! Válassz egy rövid, neked való feladatot.

Ezt vállaltam az ünnep előtt:

_____

_____

A mai kedvenc feladatom: ____

December 24.

Megérkezett az ünnep

Adventi kalendárium • 7–8 éveseknek • Teljesen ingyenes



1. Olvass és nyomozz!

A kis adventi tasakok közül már csak egy maradt zárva. Lili és Máté együtt nyitotta ki. Egy üres lap volt benne ezzel a kéréssel: Rajzoljátok le a legkedvesebb közös emléketeket! Sokáig meséltek, mielőtt rajzolni kezdtek.

Írj I-t (igaz) vagy H-t (hamis)!

- ☐ Az utolsó tasakban lapot találtak.
- ☐ Közös emléket rajzoltak.
- ☐ Még két tasak volt zárva.

2. Számolj ügyesen!

Számítsd ki az eredményeket!

6 + 10 = ____ 16 − 9 = ____

3 + 8 = ____ 20 − 9 = ____

Lili 8, Máté 7 kedves emléket sorolt fel. 3 közös volt. Hány különböző emlék ez?

Számolás: _____

Válasz: _____

3. Három ünnepi szó

Írj egy-egy szót mindegyikhez!

Valaki, akit szeretsz: _____

Ami örömet szerez: _____

Egy közös program: _____

Mondd el a szavaiddal: mitől szép az ünnep?

4. Tükörműhely

Színezd ki a jobb oldalt a bal tükörképeként! A barna vonal a tükörtengely.

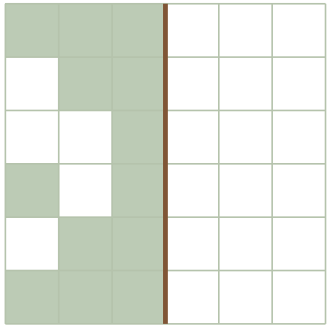

5. Alkotóműhely

Rajzold le az advent legkedvesebb pillanatát! Legyen rajta az is, akivel átélted. Adj címet a képnek!

6. Mai kis küldetés

Köszönd meg valakinek a közös adventet! Mondd el, melyik együtt töltött pillanatot őrzöd meg.

Ezt az emléket viszem tovább:

_____

_____

A mai kedvenc feladatom: ____