Az első karácsonyi küldetésem

Olvasás, írás és matematika egy ünnepi történetben

1. osztály • önállóan vagy felolvasással



A füzet gazdája: _____

Levél a küldetésről

Olvasd el, vagy hallgasd meg a történetet! Utána karikázd be a jó válaszokat!

Lili az osztály postaládájában levelet talál. A tanító néni négy feladatot kér: olvassák el az üzeneteket, rendezzék a csomagokat, keressék meg a jó útvonalat, és készítsenek egy kedves képeslapot. Lili Misi segítségét kéri. Először megnézik, melyik név van az egyes csomagokon. Utána megszámolják a díszeket. A küldetés végén nem az számít, ki volt a leggyorsabb, hanem hogy mindenki figyelmesen dolgozott, és segített a másiknak.



Hol találja Lili a levelet?

postaládában kosárban

Kinek a segítségét kéri?

Misiét Beniét

Mi fontos a végén?

a gyorsaság a figyelmesség

A még nem tanult betűket vagy hosszabb szavakat a felnőtt felolvashatja. A füzet nem időre végzendő felmérő.

Szavak a küldetéshez

Keresd meg a szavakat a betűrácsban! Csak jobbra vagy lefelé olvass!

Z	L	A	B	D	A	M	S
S	A	P	K	A	Z	A	L
L	A	R	A	T	Z	I	T
I	M	S	M	A	C	I	L
T	M	E	E	R	E	E	E
O	T	I	T	R	E	S	V
Z	Z	I	A	E	E	R	É
S	A	S	M	A	A	L	L



sapka



labda



maci



levél

Betűkből ünnepi szavak

Olvasd el a szavakat! Figyelj a betűk sorrendjére és az ékezetekre!



Rendezd a betűket!

A F



Rendezd a betűket!

Ó H



Rendezd a betűket!

Á S L



Rendezd a betűket!

Á T L

Válassz két megfejtést, és mondj velük egy-egy mondatot!

Lili első csomagja

Olvass figyelmesen! A kérdésekre a történet alapján válaszolj!

Lili kék dobozt kapott. A dobozban egy labda és két kis autó volt. A tetején Misi neve állt. Lili a dobozt a fa mellé tette. Misi közben piros szalagot keresett. A szalag a kosár alatt lapult. Amikor megtalálta, szépen átkötötte vele a csomagot. Lili még egy csillagot is rajzolt a névkártyára.



Milyen színű volt a doboz?

Mi volt a dobozban?

Kinek a neve állt a tetején?

Hol volt a piros szalag?

Egészítsd ki az üzenetet!

Válogass a szavak közül, és egészítsd ki a mondatokat! Minden szót egyszer használj!

sapka • csengő • csillag • manó

A fenyőn sok _____ ragyog.

A _____ a csomagot viszi.

A _____ hangosan csilingel.

A _____ a fejünket melegíti.

Díszek és csomagok

Számolj a képekkel! Az eredményt írd a négyzetbe! Kivonásnál húzd át, amit elveszünk.

4 + 3 = ☐



6 + 2 = ☐



10 - 4 = ☐



9 - 5 = ☐



Mondj egy rövid történetet az egyik számoláshoz! Mi érkezett? Mi fogyott el?

Vidd a jó helyre a levelet!

Indulj mindig a bal alsó mezőből! Egy nyíl egy mezőnyi lépést jelent.



1. út

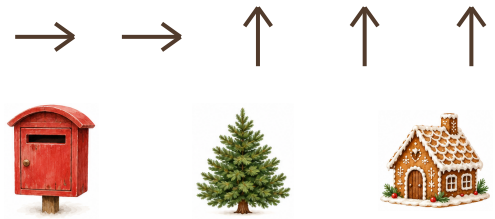

2. út



3. út



Mindegyik út alatt karikázd be a célban talált képet!

A képeslap útja

Mi történik előbb? Számozd meg a képeket és a mondatokat 1-től 4-ig!



Ellenőrzöm a nevet és a szöveget.



Kitalálom, kinek készül a képeslap.



Átadom vagy feladom a képeslapot.



Megrajzolom a képet, és leírom az üzenetet.

Miért fontos ellenőrizni a címzett nevét? Mondd el!

Tapsold el a szavakat!

Mondd ki a képek nevét szótagolva! Karikázd be, hány tapsból áll a szó!



sapka

1 2 3



labda

1 2 3



csengő

1 2 3



ajándék

1 2 3



kulcs

1 2 3



méz

1 2 3

Kinek melyik ajándék jut?

Minden szereplőhöz egy különböző tárgy tartozik. Tegyél egy kört a megfelelő mezőkbe!






 Misi				
 Lili				
 Panni				
 Beni				

Misi tárgya: vonat.

Lili tárgya vagy baba, vagy labda.

Panni tárgya vagy baba, vagy mackó.

Beni tárgya: labda.

Húzd át a biztosan kizárt mezőket is!

A hiányzó képeslap

Olvass figyelmesen! A kérdésekre a történet alapján válaszolj!

A fa alatt négy képeslap feküdt. Lili tudta, hogy ötöt készítettek. Nem kezdett új lapot rajzolni, hanem körülnézett. Az asztalon nem volt semmi, a kosárban csak ceruzák hevertek. Misi felemelte a nagy mesekönyvet. Alatta lapult az ötödik képeslap. Lili megszámolta a lapokat: most már mind az öt megvolt. A gyerekek együtt vitték őket a nagymamákhoz.



Hány képeslap volt először a fa alatt?

Hányat készítettek összesen?

Mi volt a kosárban?

Hol találták meg az ötödik lapot?

Az én karácsonyi képeslapom

Írj két rövid mondatot valakinek, akit szeretsz! Ha szükséges, diktálhatod is.

Kedves _____!

Ezt szeretném neked elmondani:

_____

_____

_____

Szeretettel: _____

Ide rajzolhatsz.

Ellenőrizd: van megszólítás, kedves üzenet és aláírás? A mondat eleje nagybetű, a vége mondatzáró jel legyen!

Olvasd, majd cselekedj!

Az öt utasítást egyenként olvasd el! Csak azt rajzold, amit az adott mondat kér!











1. Karikázd be a fát!
2. A labda alá rajzolj három kört!
3. A sapka fölé tegyél egy csillagot!
4. Húzd alá a levél képét!
5. Kösd össze a kulcsot a csengővel!

A küldetésem emléklapja

Készíts saját képet a szabályok szerint! A végén ellenőrizd mindegyik feltételt!



A rajzod szabályai

- ◯ Rajzold le a kedvenc feladatodat!
- ◯ Írj vagy mondj róla egy mondatot!
- ◯ Rajzolj valakit, akinek segítettél!
- ◯ Mondd el, mire figyelnél legközelebb!

Megoldások a felnőttnek

Levél a küldetésről

postaládában; Misiét; a figyelmesség.

Szavak a küldetéshez

SAPKA: 2. sor, 1. oszlop, jobbra; LABDA: 1. sor, 2. oszlop, jobbra; MACI: 4. sor, 4. oszlop, jobbra; LEVÉL: 4. sor, 8. oszlop, lefelé.

Betűkből ünnepi szavak

FA, HÓ, SÁL, TÁL. A hóember képe a hóra utal.

Lili első csomagja

Kék; egy labda és két kis autó; Misi; a kosár alatt.

Egészítsd ki az üzenetet!

Sorrendben: csillag, manó, csengő, sapka.

Díszek és csomagok

Eredmények: 7, 8, 6, 4.

Vidd a jó helyre a levelet!

Úticélok sorrendben: postaláda, fenyő, ház.

A képeslap útja

Balról jobbra, fentről lefelé: 3, 1, 4, 2.

Tapsold el a szavakat!

sap-ka: 2; lab-da: 2; csen-gő: 2; a-ján-dék: 3; kulcs: 1; méz: 1.

Kinek melyik ajándék jut?

Misi: vonat; Lili: baba; Panni: mackó; Beni: labda.

A hiányzó képeslap

Négy; öt; ceruzák; a nagy mesekönyv alatt.

Az én karácsonyi képeslapom

Egyéni szöveg. Legyen megszólítás, két érthető mondat és aláírás. A tanult betűk, nagybetű és mondatzáró jel ellenőrizhető.

Olvasd, majd cselekedj!

Fa bekarikázva; labda alatt 3 kör; sapka fölött csillag; levél aláhúzva; kulcs és csengő összekötve.

A küldetésem emléklapja

Egyéni rajz. Ellenőrizendő: Rajzold le a kedvenc feladatodat!; Írj vagy mondj róla egy mondatot!; Rajzolj valakit, akinek segítettél!; Mondd el, mire figyelnél legközelebb!.