Az elveszett karácsonyi recept

Mesebeli sütőműhely • mennyiségek, sorrend és logika

Nagycsoportosoknak és elsősöknek • 5–7 év



A füzet gazdája: _____

A foltos receptlap

Olvasd el, vagy hallgasd meg a történetet! Utána karikázd be a jó válaszokat!

Mézi egy mesebeli süteményt készítene, de méz csöppent a receptlapra. Három fontos mennyiség elmosódott. A liszt csészéinek számát egy titkos szó rejti. A mézeskanalak számát a számolós oldal első feladata adja meg. A tojások száma szerencsére könnyű: Mézi egyetlen tojást tett a tál mellé. Segíts rendet rakni a műhelyben, majd írd vissza a hiányzó számokat! Közben figyeld meg, mi alapanyag, mi eszköz, és mi kész sütemény.



Mi folyt a receptlapra?

méz víz

Hány tojást készített elő Mézi?

egyet hármat

Mi rejti a liszt mennyiségét?

titkos szó házszám

Ez mesebeli logikai recept, nem kipróbált sütési útmutató. Valódi sütéshez felnőttel válasszatok bevált receptet.

Mi micsoda a konyhában?

Színezd ki a képek alatti köröket a csoport színével! Alul írd le a mennyiségeket!

alapanyag

eszköz

kész süti















alapanyag

eszköz

kész süti

Képek a receptfüzetben

Számold meg a felső képhalmaz tárgyait! A lenti képek mellé írd a darabszámot!



liszt

tojás

méz

vaj

Karikázd be azt a tárgyat a lenti sorban, amelyikből a legtöbb van!

Mi következik a sütésnél?

Mi történik előbb? Számozd meg a képeket és a mondatokat 1-től 4-ig!



Összekeverjük, és tésztát készítünk.

☐



A felnőtt megsüti, majd megvárjuk, hogy kihűljön.

☐



Előkészítjük és kimérjük az alapanyagokat.

☐



Kinyújtjuk, majd formákra szaggatjuk a tésztát.

☐

A forró sütőt a felnőtt kezeli. Melyik lépésnél használunk sodrófát?

A méz mennyiségének nyoma

Számolj a képekkel! Az eredményt írd a négyzetbe! Kivonásnál húzd át, amit elveszünk.

5 - 3 = ☐



3 + 4 = ☐



8 - 2 = ☐



4 + 4 = ☐



Az első eredmény mutatja a mézeskanalak számát.

Mondj egy rövid történetet az egyik számoláshoz! Mi érkezett? Mi fogyott el?

Sütik a tepsin

Mi következik? Minden sor végén karikázd be a három kép közül a megfelelőt!



a következő kép

Tükrös süteménydíszek

Folytasd a mintát tükörképpel! A vastag középvonal két oldalán ugyanott legyenek a színek.





Ujjaddal mutass egy párt! Milyen messze van a két mező a középvonaltól?

Ki melyik eszközt hozza?

Minden szereplőhöz egy különböző tárgy tartozik. Tegyél egy kört a megfelelő mezőkbe!






 Misi				
 Lili				
 Panni				
 Beni				

Misi tárgya: kanál.

Lili tárgya vagy tál, vagy sütőkesztyű.

Panni tárgya vagy tál, vagy sodrófa.

Beni tárgya: sütőkesztyű.

Húzd át a biztosan kizárt mezőket is!

Olvasd a konyhai neveket!

Kösd össze az összetartozó párokat! A jobb oldali sorrend összekeveredett.

1		○	○	A méz
2		○	○	B kanál
3		○	○	C tojás
4		○	○	D tál
5		○	○	E liszt
6		○	○	F sodrófa

A keverőtáltól a sütiig

Vezesd végig a ceruzádat az útvesztőn! Csak a falak közötti átjárókon haladhatsz.



Figyelj az út közben!

Hány csillagot érint az utad? Karikázd be csak az útvonaladon lévő csillagokat!

Rajzold le a célban talált tárgyat! Utána mutasd meg az utat az ujjaddal is!

A liszt titkos száma

Minden kép egy betűt ér. Másold a megfelelő betűket a képek alatti négyzetekbe!



H



Á



R



O



M











Olvassátok össze a szám nevét! Ennyi csésze liszt szerepel a mesebeli receptben.

Két kamrapolc

Keresd meg a 4 változást! A jobb oldali képen karikázd be a megváltozott tárgyakat!

előtte



utána



Mutass rá egy olyan tárgyra is, amelyik nem változott meg!

A recept újra olvasható

Gyűjtsd össze a három biztos adatot! Írd a hiányzó mennyiségeket a négyzetekbe!



☐ csésze liszt

A titkos szó megfejtéséből.



☐ kanál méz

A számolós oldal első eredményéből.



☐ tojás

A nyitó történetből.

Rajzold le a háromféle hozzávalót a számoknak megfelelő mennyiségben egy külön lapra!

Tervezd meg az ünnepi tálat!

Készíts saját képet a szabályok szerint! A végén ellenőrizd mindegyik feltételt!



A rajzod szabályai

- ◯ Rajzolj egy nagy süteményestálat!
- ◯ Tegyél rá három csillagsütit!
- ◯ Kerüljön rá két szívsüti és egy kerek süti!
- ◯ Minden sütire rajzolj különböző díszítést!

Megoldások a felnőttnek

A foltos receptlap

méz; egyet; titkos szó.

Mi micsoda a konyhában?

alapanyag: 4; eszköz: 4; kész süti: 4.

Képek a receptfüzetben

liszt: 4, tojás: 6, méz: 7, vaj: 3. Legtöbb: méz.

Mi következik a sütésnél?

Balról jobbra, fentről lefelé: 2, 4, 1, 3.

A méz mennyiségének nyoma

Eredmények: 2, 7, 6, 8.

Sütik a tepsin

Fentről lefelé: szív, kerek süti, csillag, csillag, kerek süti.

Tükrös süteménydíszek

A bal fél minden színes mezője ugyanabban a sorban, a tengelytől ugyanakkora távolságra kerüljön át a jobb félre. A színeket is másoljuk.

Ki melyik eszközt hozza?

Misi: kanál; Lili: tál; Panni: sodrófa; Beni: sütőkesztyű.

Olvasd a konyhai neveket!

1-E, 2-C, 3-A, 4-F, 5-B, 6-D.

A keverőtáltól a sütiig

3 csillag. Út: L L L L L J J F B F J J J L B L J J. (J: jobbra, B: balra, L: le, F: fel.)

A liszt titkos száma

Megfejtések: HÁROM. A liszt mennyisége: 3 csésze.

Két kamrapolc

Változások a jobb oldalon: felső bal, felső jobb, középső jobb, alsó középső.

A recept újra olvasható

3 csésze liszt, 2 kanál méz, 1 tojás. Ezek a mesebeli feladat számai.

Tervezd meg az ünnepi tálat!

Egyéni rajz. Ellenőrizendő: Rajzolj egy nagy süteményestálat!; Tegyél rá három csillagsütit!; Kerüljön rá két szívsüti és egy kerek süti!; Minden sütire rajzolj különböző díszítést!.