Rénszarvasgondozó tanoncok

Gondoskodó szerepjáték, beosztás, mennyiségek és együttműködés.



4–8 év • nyomtatható játékcsomag

Így használjátok

Útmutató a felnőttnek • A feladatok több alkalomra is eloszthatók.

Mesekezdés

„A mesebeli rénszarvascsapat indulásra készül. Minden állatnak saját jele és helye van. Figyeld meg, kinek mire van szüksége, és dolgozz gondosan!”

Előkészítés

Hat névkártya, papírkorongok, ceruza, egy kendő. A korongok a mesebeli játék etetőjegyei; a mennyiségek nem valódi állattartási útmutatók.

Játékmenet

Válasszatok gondozót, készletfelelőst és ellenőrt. Tegyétek a kártyákat az istállóhelyekre, osszátok ki a jegyeket, majd cseréljetek szerepet.

Ovis változat

Három rénszarvassal kezdjetek, a jegyeket korongokkal számoljátok ki. A felnőtt olvassa fel a neveket és a jeleket.

Alsós változat

Mind a hat kártyát használjátok. A gyerek számolja ki a készletet, kövesse a sorrendi feltételeket, és indokolja a beosztást.

Megfigyelés és lezárás

A gondoskodás témájánál a nyugodt közeledés, a megfigyelés és a segítségkérés jelenjen meg. A szerepjátékban nincs valódi állat etetése.

A csapat névkártyái

A felső névkártyák az istállóba és a sorba is illenek. Az alsó jelkártyákat párosítsd hozzájuk!



Csillag

jegy: 2



Pihe

jegy: 3



Dér

jegy: 1



Szellő

jegy: 2



Szikra

jegy: 3



Pöttöm

jegy: 1













Extra játék: takard le a neveket! Megtalálod ugyanazt a rénszarvast csak a színe és a formája alapján?

Ki melyik helyen pihen?

A nyomok alapján helyezd el a névkártyákat! Elöl a felső, hátul az alsó sort értjük.

Elöl balra Csillag, középen Pihe pihen. Dér Pihe jobb oldalán van. Hátul balra Szellő, jobbra Pöttöm helye van. Szikra a kettőjük közötti helyre kerül.

Etetőjegyek kiosztása

Rakj minden névhez annyi korongot, amennyit a kártyája mutat! A táblázatba pontozz vagy írj!

rénszarvas	ennyi jegy kell	ennyi már van	ennyi hiányzik
Csillag	2	1	
Pihe	3	1	
Dér	1	0	
Szellő	2	1	
Szikra	3	1	
Pöttöm	1	0	

Hány jegyet osztasz ki összesen? _____ Ha 15 jeggyel indulsz, mennyi marad? _____

Gondozói teendők

Vágjátok szét a vonalak mentén! A szöveget szükség esetén a felnőtt olvassa fel.

Figyeld meg a csapatot! Mindenki a saját helyén van?

Ellenőrizd a mesebeli itatókat! Tegyél melléjük kék papírjelet, ha a játékban feltöltöttétek!

Számold ki és oszd ki az etetőjegyeket a névkártyák szerint!

Tedd szabaddá az istálló kijáratát! A szétszórt kártyákat gyűjtsd össze!

Számold meg a csapatot indulás előtt! Hat rénszarvas legyen!

Jelezd a Mikulásnak, hogy kész a csapat! Mondd el, mit ellenőriztél!

Kinek mi változott?

Minden kérdésnél az eredeti kártyákból indulj ki!

Pihe három jegyéből egyet már megkapott. Mennyi jár még neki?

Dér és Pöttöm jegyeit egy tálcára teszed. Mennyi kerül rá?

Csillag és Szellő együtt hány jegyet kap?

Szikra kapott 2 jegyet. Ez elég neki? Indokolj!

Kinek kell ugyanannyi, mint Pihének?

Kiknek kell a legkevesebb jegy?

Indulási sorrend

Rakd sorba a hat névkártyát! A feltételeket egyenként ellenőrizd!

1. hely	2. hely	3. hely	4. hely	5. hely	6. hely

Csillag az első. Pihe közvetlenül Csillag után áll. Dér közvetlenül Pihe után jön. Pöttöm az utolsó. Szikra közvetlenül Pöttöm előtt áll. Szellő a megmaradt helyre kerül.

Nehezítés: takard le a feltételeket, és mondj három igaz állítást a sorrendről!

Gondoskodó döntések

Vágjátok szét a vonalak mentén! A szöveget szükség esetén a felnőtt olvassa fel.

Az egyik mesebeli rénszarvas megijedt egy hangos csengőtől. Mit változtattok a játékban?	Két tanonc egyszerre akarja kiosztani a jegyeket. Hogyan osztozhatnak a feladaton?	Eltűnt egy névkártya. Hogyan derítitek ki, melyik hiányzik?
A kijárat előtt dobozok állnak. Mi legyen az első teendő?	Nem vagy biztos a jegyek számában. Hogyan ellenőrzöd kétszer is?	A társad elfáradt. Milyen feladatcserét ajánlasz neki?

Gondozói napló

Válassz egy rénszarvast! A játék végén rajzold le, és töltsd ki a naplót!

A választott rénszarvas:

Ezt figyeltem meg:

Ebben segítettem:

Legközelebb erre figyelek:

Kivágható etetőjegyek

Vágd körbe a 15 korongot! A játékban ezekkel jelölitek a kioszthatót adagokat.

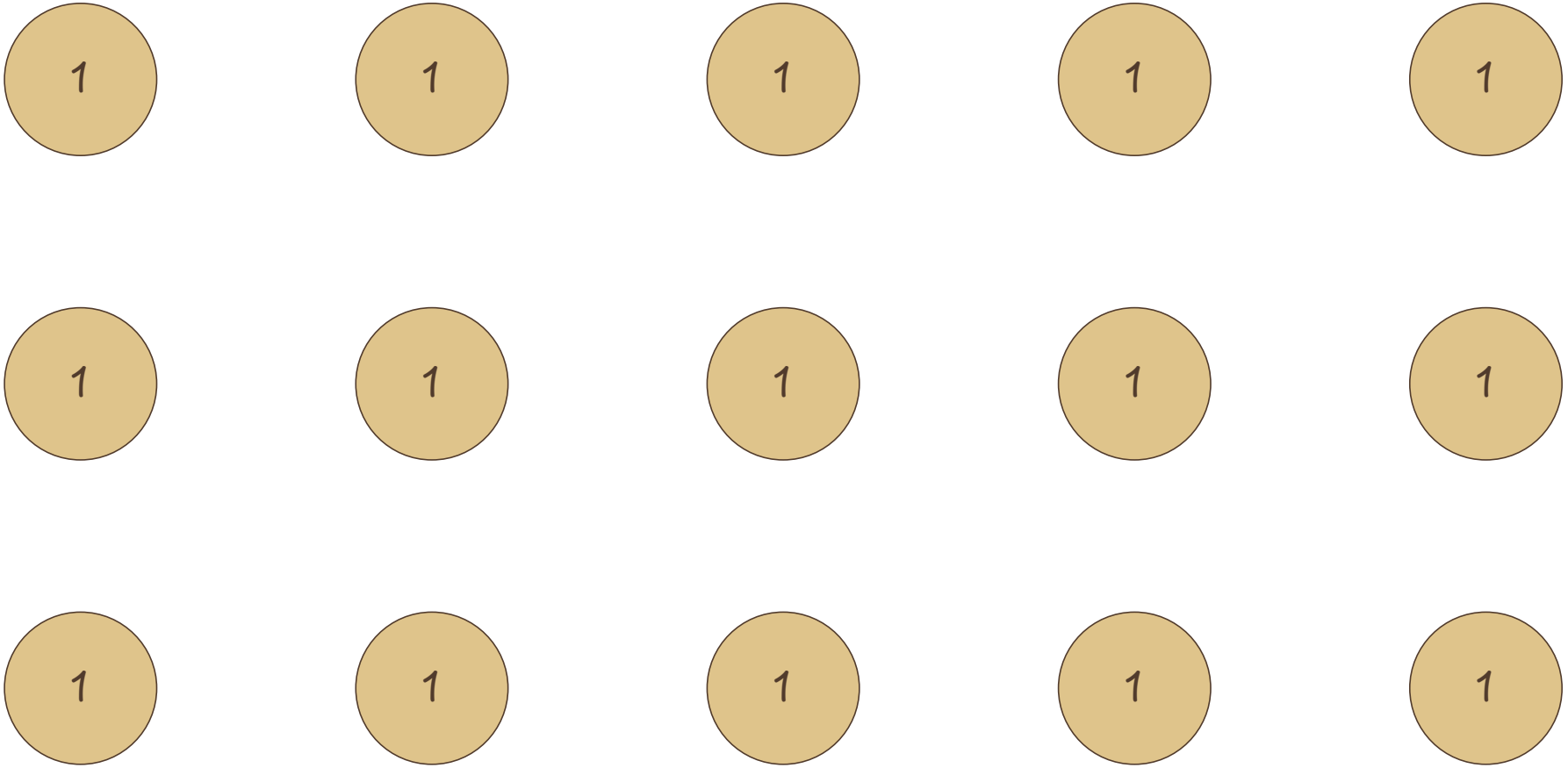

Megoldások és ellenőrzés

Felnőtteknek • A nyitott feladatoknál elfogadható megoldási szempontokat adunk.

Istállóhelyek

Elöl: Csillag, Pihe, Dér. Hátul: Szellő, Szikra, Pöttöm.

Indulási sorrend

Csillag – Pihe – Dér – Szellő – Szikra – Pöttöm.

Jegyek

Hiány soronként: 1, 2, 1, 1, 2, 1. Összesen 12 jegy kell. 15-ből 3 marad.

Gondoskodás

Elfogadható példák: halkabb hang; feladatmegosztás; összevetés a névsorral; kijárat szabaddá tétele; újraszámlálás.

Változások

Soronként: 2; 2; 4; nem, még 1 kell; Szikra; Dér és Pöttöm.

Napló

A rajz és a megfigyelés ugyanarra a szereplőre vonatkozzon. A gyermek saját szavaival mondhassa el, hogyan segített.