Márton-napi libaszámláló

Számolj, párosíts, rakosgass 1-től 10-ig!



18 nyomtatható oldal • 3-6 éveseknek

Így játsszatok!

Rövid útmutató a felnőtteknek

Előkészítés

Nyomtasd ki a választott lapokat. A libakorongokat és kártyákat felnőtt vágja ki a szaggatott vonalak mentén. Laminálva tartósabbak lesznek.

Alapjáték: libák az udvaron

Húzzatok egy számkártyát. A gyermek tegyen ugyanannyi libát az udvarra, és számolja meg őket hangosan. Minden körre egy liba kerüljön.

A tízes keretben minden lerakott libához érintsen meg egy mezőt. A 0 kártyához üres udvar tartozik.

Kisebbeknek

Kezdjetek 1-3 libával, majd bővítsétek a számkört 5-ig. Számjegy helyett a felnőtt mutathat ujjképet vagy pöttykártyát.

Nagyobbaknak

Játsszatok 1-10-ig. Párosítsátok a szám- és pöttykártyákat. A mesekártyákat a felnőtt olvassa fel, a gyermek libákkal rakja ki.

Csipeszelés és közös játék

A kártyákon mutassátok vagy csipesszel jelöljétek a helyes számot. Két gyermek a két udvaron összehasonlíthatja a libáit: hol több, hol kevesebb?

A feladatokhoz nem szükséges olvasni vagy írni.

Libák az udvaron

Húzz egy számkártyát! Tegyél ugyanannyi libát az udvarra!

a számom



ellenőrzés

Minden libához érints meg egy mezőt!

Az én libaudvarom

Rakosgass szabadon! Meséld el, hány liba érkezett, és hány ment haza!



Ide gyűlnek a libák.

Kivágható libák

10 libakorong a játékhoz. A köröket felnőtt vágja ki!












Még tíz liba

10 libakorong a játékhoz. A köröket felnőtt vágja ki!












Számkártyák

Válassz egy kártyát, és számolj hozzá libákat! Az üres kártyán te döntesz.

0	1	2	3
4	5	6	7
8	9	10	saját szám

Pöttyök és libák

Számold meg a pöttyöket! Keress hozzá számkártyát, majd rakj ki ugyanannyi libát!

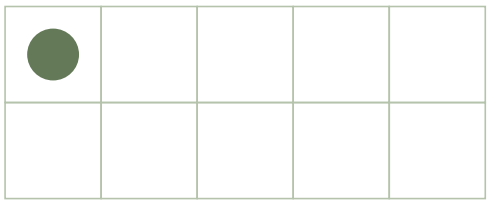

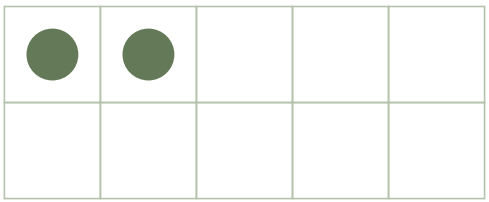

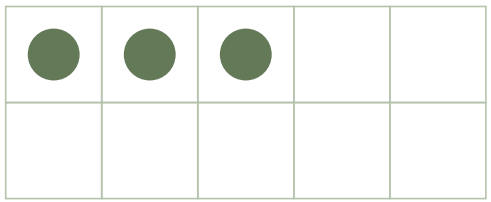

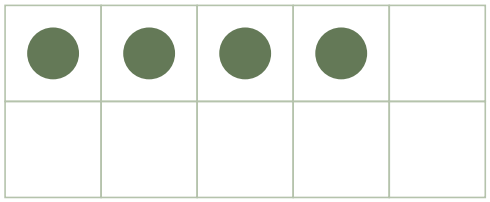

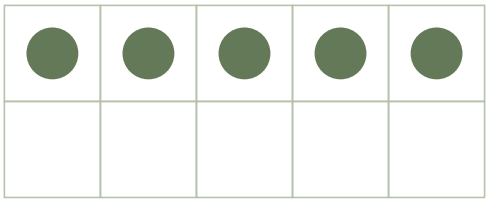

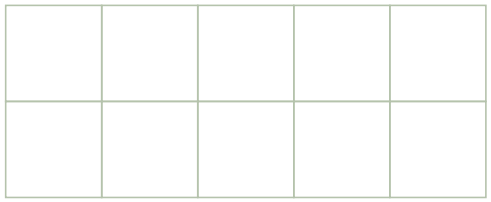

Találj ki saját számot!

Pöttyök és libák

Számold meg a pöttyöket! Keress hozzá számkártyát, majd rakj ki ugyanannyi libát!

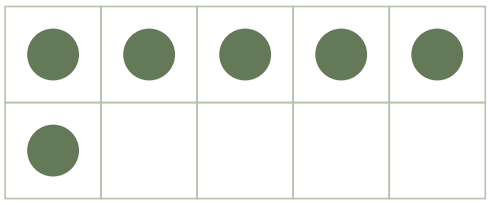

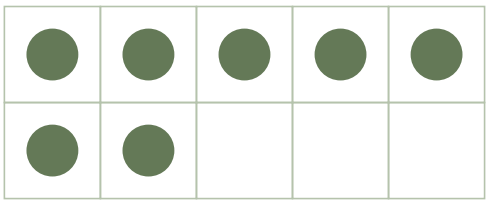

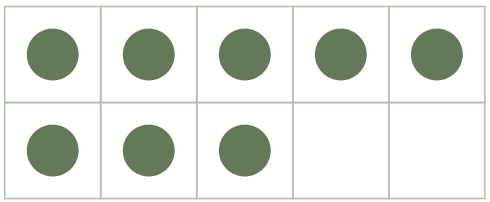

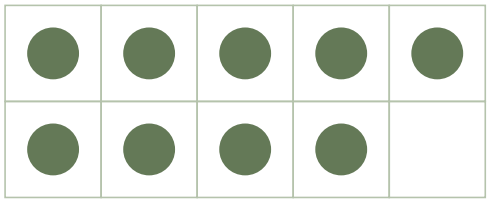

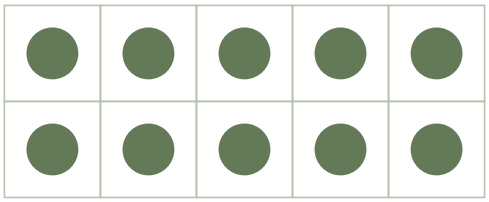

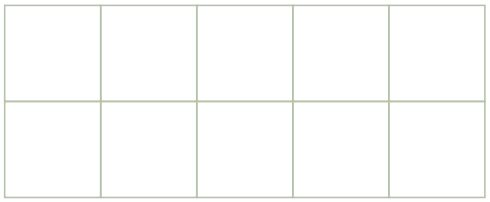

Találj ki saját számot!

Számolj és csipeszelj!

Számold meg a libákat! Csíptesd vagy mutasd a helyes számot!

01



1 2 3

02



4 5 3

03



3 1 2

04



4 5 6

Számolj és csipeszelj!

Számold meg a libákat! Csíptesd vagy mutasd a helyes számot!

05



3 4 2

06



7 5 6

07



4 5 6

08



8 9 7

Számolj és csipeszelj!

Számold meg a libákat! Csíptesd vagy mutasd a helyes számot!

09



8 6 7

10



8 9 10

11



9 10 8

12



3 1 2

Számolj és csipeszelj!

Számold meg a libákat! Csíptesd vagy mutasd a helyes számot!

13



5 6 7

14



3 4 2

15



10 8 9

16



3 4 5

Számolj és csipeszelj!

Számold meg a libákat! Csíptesd vagy mutasd a helyes számot!

17



8 9 7

18



3 1 2

19



8 9 10

20



7 8 6

Mesélj és rakosgass!

A felnőtt olvassa fel a kártyát. A gyermek libakorongokkal játssza el!

01

Érkeznek a libák

Tegyél 3 libát az udvarra!
Érkezik még 1 liba.
Hány liba lett?



02

Hazafelé

5 liba van az udvaron.
2 liba hazamegy.
Hány liba marad?



03

Libatalálkozó

Tegyél le 2 libát!
Tegyél melléjük még 2-t!
Hányan vannak együtt?



04

Megtelt az udvar

7 liba van az udvaron.
Tegyél melléjük annyit,
hogy 10 legyen!



05

Lámpás séta

6 liba indul sétálni.
3 visszafordul.
Hány liba sétál tovább?



06

Párban szebb

Tegyél le 4 libát!
Mindegyik mellé tegyél
egy párt! Hány liba lett?



Mesélj és rakosgass!

A felnőtt olvassa fel a kártyát. A gyermek libakorongokkal játssza el!

07

Reggeli gyülekező

4 liba vár az udvaron.
Érkezik még 3 liba.
Hányan várnak együtt?



08

Búcsú az udvartól

9 liba van az udvaron.
4 liba hazamegy.
Hány marad?



09

Szomszédok

Tegyél le 8 libát!
Vegyél el belőlük 1-et!
Hány libát látsz?



10

Hányan hiányoznak?

6 liba már megérkezett.
Hány libát várunk még,
ha összesen 10 lesz?



11

Két csapat

Tegyél le 3 libát, majd
melléjük egy másik hármas
csapatot! Hány liba lett?



12

Csendes libaudvar

Tegyél 5 libát az udvarra!
Mindegyik hazamegy.
Hány liba marad?



Libasor a lámpásokhoz

Keresd a következő számot! Minden számra tegyél egy libát, és számolj hangosan!

rajt

1 → 2 → 3 → 4 → 5 ↓ 6 ← 7 ← 8 ← 9 ← 10

Megérkeztünk!



Végül számold meg az összes libát! Hányan indultak útnak?

Megoldások és játékötletek

A felnőtteknek - a gyermek a korongokkal maga is ellenőrizhet.

Csipeszelős kártyák

01. kártya: 1 liba
02. kártya: 4 liba
03. kártya: 2 liba
04. kártya: 5 liba
05. kártya: 3 liba
06. kártya: 6 liba
07. kártya: 5 liba
08. kártya: 8 liba
09. kártya: 7 liba
10. kártya: 10 liba
11. kártya: 9 liba
12. kártya: 2 liba
13. kártya: 6 liba
14. kártya: 3 liba
15. kártya: 10 liba
16. kártya: 4 liba
17. kártya: 8 liba
18. kártya: 1 liba
19. kártya: 9 liba
20. kártya: 7 liba

Mesekártyák

01. kártya: 4 liba
02. kártya: 3 liba
03. kártya: 4 liba
04. kártya: 3 liba
05. kártya: 3 liba
06. kártya: 8 liba
07. kártya: 7 liba
08. kártya: 5 liba
09. kártya: 7 liba
10. kártya: 4 liba
11. kártya: 6 liba
12. kártya: 0 liba

A 4. és a 10. kártyán a hiányzó libák számát keressük. A 6. kártyán 4 pár, vagyis 8 liba lesz.

Játsszatok másképp is!

Takarj le néhány libát: hány bújt el? Alkoss két csoportot: hol van több? A gyermek találjon ki saját libás történetet, te pedig rakd ki!