# A manók ajándékcsomagolója

Számbontás 10-ig • rakosgatós játék • 1. osztály

## Oszd szét az ajándékokat!

Válassz egy kártyát! Készíts ki annyi ajándékot, amennyit az „összesen” szám mutat.

Rakd a megadott részt a megfelelő dobozba. A maradék kerüljön a másikba!

kék doboz



piros masnis doboz



Hány ajándék van a két dobozban?

| | | | | |
|---|---|---|---|---|
| | + | | = | |
| bal oldali rész | | jobb oldali rész | | összesen |

# Kis csomagok 5-ig

Számold meg a képeket! Hány ajándék kerül a másik dobozba?

A1

összesen

1




A2

összesen

2




A3

összesen

3




A4

összesen

3




A5

összesen

4




A6

összesen

4




A7

összesen

5




A8

összesen

5



# Nagy csomagok 10-ig

Rakd ki a megadott részt! Mennyi marad a másik dobozba?

B1

összesen 6




B2

összesen 6




B3

összesen 7




B4

összesen 7




B5

összesen 8




B6

összesen 8




B7

összesen 9




B8

összesen 10



# Melyik rész hiányzik?

Melyik dobozban hiányzik a szám? Rakd a helyére a megfelelő számkártyát!

C1

összesen 6




C2

összesen 7




C3

összesen 8




C4

összesen 9




C5

összesen 10




C6

összesen 10




C7

összesen 10




C8

összesen 10



# Ajándékok és számkártyák

Vágd ki a 10 ajándékot és a 22 számkártyát a szaggatott vonalak mentén!

Egyszerre egy kártyával dolgozz! Tíz ajándék minden feladathoz elég.

## 1. számkészlet

0 1 2 3 4 5 6 7 8 9 10

## 2. számkészlet

0 1 2 3 4 5 6 7 8 9 10



## Miért van két számkészlet?

Egy bontásban két azonos szám is lehet: például 5 + 5 = 10.

A számkártyák illenek a játékalap és a feladatkártyák üres mezőibe.

Rakosgatás után az ajándékokat és a számokat tedd vissza a készletbe!

# Útmutató és megoldások

24 feladatkártya • 10 ajándékkivágó • 2 számkészlet 0–10-ig

## Így használjátok

Nyomtasd fekvő A4-re, 100%-os méretben. Vágd szét a kártyákat és a kivágólapot.

A kártyán az „összesen” az ajándékok teljes számát mutatja; a dobozok a két részt.

A 0 üres dobozt jelent. Az üres négyzetbe a hiányzó darabszám számkártyáját tedd.

A játékalapra rakd ki az ajándékokat, alul pedig a teljes összeadást! Ellenőrizd a kártyát.

### A • képes bontások

| | | |
|---|---|---|
| A1 | 0 + 1 = 1 | hiány: 1 |
| A2 | 1 + 1 = 2 | hiány: 1 |
| A3 | 1 + 2 = 3 | hiány: 2 |
| A4 | 2 + 1 = 3 | hiány: 1 |
| A5 | 0 + 4 = 4 | hiány: 4 |
| A6 | 3 + 1 = 4 | hiány: 1 |
| A7 | 2 + 3 = 5 | hiány: 3 |
| A8 | 4 + 1 = 5 | hiány: 1 |

### B • bontások 10-ig

| | | |
|---|---|---|
| B1 | 2 + 4 = 6 | hiány: 4 |
| B2 | 5 + 1 = 6 | hiány: 1 |
| B3 | 3 + 4 = 7 | hiány: 4 |
| B4 | 0 + 7 = 7 | hiány: 7 |
| B5 | 5 + 3 = 8 | hiány: 3 |
| B6 | 8 + 0 = 8 | hiány: 0 |
| B7 | 4 + 5 = 9 | hiány: 5 |
| B8 | 6 + 4 = 10 | hiány: 4 |

### C • hiányzó részek

| | | |
|---|---|---|
| C1 | 2 + 4 = 6 | hiány: 2 |
| C2 | 6 + 1 = 7 | hiány: 6 |
| C3 | 3 + 5 = 8 | hiány: 3 |
| C4 | 7 + 2 = 9 | hiány: 7 |
| C5 | 2 + 8 = 10 | hiány: 8 |
| C6 | 5 + 5 = 10 | hiány: 5 |
| C7 | 0 + 10 = 10 | hiány: 10 |
| C8 | 10 + 0 = 10 | hiány: 10 |

## Szabad csomagolás

Válassz 1–10 ajándékot! Hányféleképpen oszthatod két dobozba? Az egyik maradhat üres.

Tegyél át mindig egy ajándékot a másik dobozba, és mondd el az új bontást!

A képes A kártyákkal nagycsoportban is játszhattok, felnőtt segítségével.