Liba Lili számolókertje

Márton-napi számlálás, párosítás és rakosgatás

Óvodásoknak és kisiskolásoknak | számok 0-20-ig





Számolj libákat, gyűjts kukoricát, rendezz lámpásokat!

32 oldalas magyar játékcsomag

Útmutató felnőtteknek

Rövid játékok, sok közös beszélgetés

Előkészítés

Fekvő A4-es lapokra, 100%-os méretben nyomtass. A kártyákat a külső szaggatott keret mentén, a korongokat körben vágd ki. A laminálás választható.

Kezdés 1-5-ig

Válassz egy libaetetős lapot. A gyermek annyi kukoricakorongot tegyen az etető fölötti üres helyre, amennyit a szám mutat. Minden korongot egyszer érintsen meg számoláskor.

Tovább 10-ig és 20-ig

Használjátok a számkártyákat és a tízes kereteket. A 0 azt jelenti, hogy egyetlen korongot sem teszünk le. A 11-20-as kártyákhoz két tízes keret kell.

Kártyajátékok

A csipeszelős kártyákon a helyes választ csipesszel vagy rámutatással jelölhetitek. A gyűjtőkártyán mindhárom képfajtából a megadott darabszámot rakjátok ki, majd számoljátok össze az összes korongot.

Műveletek és biztonság

Az összeadást, elvételt és összehasonlítást csak a gyermek által ismert számkörben használjátok. Az olló és a kis papírdarabok használatát felnőtt segítse. A lámpásképekhez nincs szükség valódi gyertyára.

Liba Lili kertje

Húzz egy számkártyát! Rakj ki ugyanannyi kukoricaszemet!



A számkártya helye

Ide kerülnek a kukoricakorongok.



Rakosgass húszig!

Töltsd a kereteket balról jobbra: előbb a felső, majd az alsó sorban!

első tízes



számkártya

második tízes



Etesd meg Liba Lilit!

Tegyél 1 kukoricakorongot az etető fölötti üres helyre!

1

egy

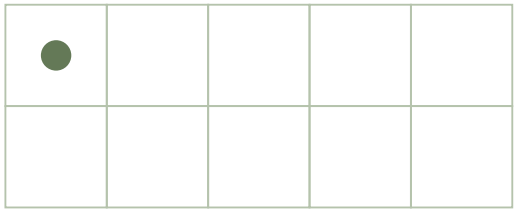





Etesd meg Liba Lilit!

Tegyél 2 kukoricakorongot az etető fölötti üres helyre!

2

kettő

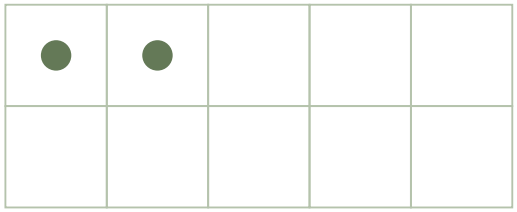





Etesd meg Liba Lilit!

Tegyél 3 kukoricakorongot az etető fölötti üres helyre!

3

három





Etesd meg Liba Lilit!

Tegyél 4 kukoricakorongot az etető fölötti üres helyre!

4

négy

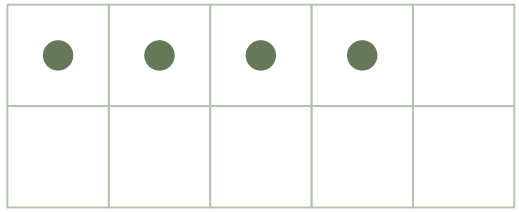





Etesd meg Liba Lilit!

Tegyél 5 kukoricakorongot az etető fölötti üres helyre!

5

öt

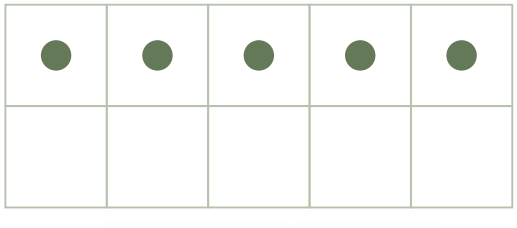





Etesd meg Liba Lilit!

Tegyél 6 kukoricakorongot az etető fölötti üres helyre!

6

hat

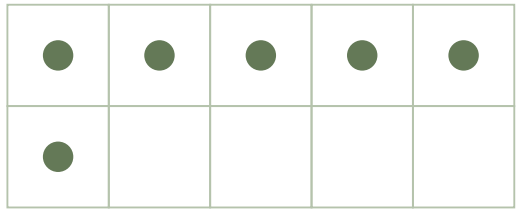





Etesd meg Liba Lilit!

Tegyél 7 kukoricakorongot az etető fölötti üres helyre!

7

hét

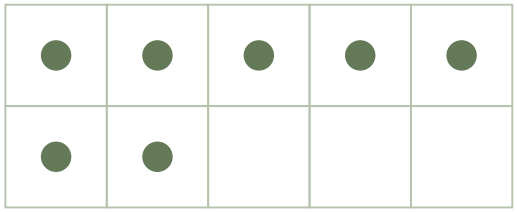





Etesd meg Liba Lilit!

Tegyél 8 kukoricakorongot az etető fölötti üres helyre!

8

nyolc

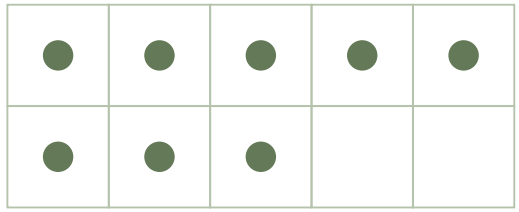





Etesd meg Liba Lilit!

Tegyél 9 kukoricakorongot az etető fölötti üres helyre!

9

kilenc

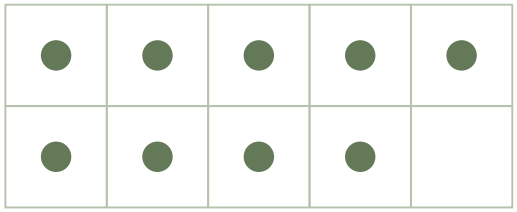





Etesd meg Liba Lilit!

Tegyél 10 kukoricakorongot az etető fölötti üres helyre!

10

tíz

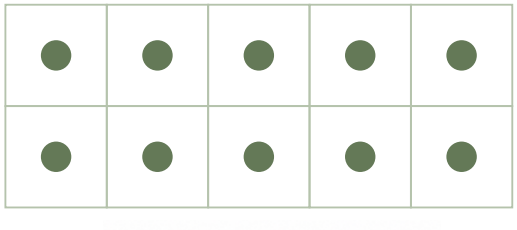





Számkártyák

Vágd ki, párosítsd mennyiséggel, vagy rendezd növekvő sorrendbe!

0 nulla	1 egy	2 kettő	3 három
4 négy	5 öt	6 hat	

Számkártyák

Vágd ki, párosítsd mennyiséggel, vagy rendezd növekvő sorrendbe!

7 hét	8 nyolc	9 kilenc	10 tíz
11 tizenegy	12 tizenkettő	13 tizenhárom	

Számkártyák

Vágd ki, párosítsd mennyiséggel, vagy rendezd növekvő sorrendbe!

14 tizennégy	15 tizenöt	16 tizenhat	17 tizenhét
18 tizennyolc	19 tizenkilenc	20 húsz	

Kivágható képkorongok

20 libakorong - a körvonal mentén vágd ki!



Kivágható képkorongok

20 kukoricakorong - a körvonal mentén vágd ki!



Kivágható képkorongok

20 lámpáskorong - a körvonal mentén vágd ki!



Számolj és csíptess!

Számold meg a képeket! Jelöld a helyes számot, vagy mutass rá!

A. kártya



1	0	2

B. kártya



1	3	2

C. kártya



4	3	2

D. kártya



4	3	5

Számolj és csíptess!

Számold meg a képeket! Jelöld a helyes számot, vagy mutass rá!

E. kártya



4	6	5

F. kártya



7	6	5

G. kártya



7	6	8

H. kártya



7	9	8

Számolj és csíptess!

Számold meg a képeket! Jelöld a helyes számot, vagy mutass rá!

I. kártya



10 | 9 | 8

J. kártya



10 | 9 | 11

K. kártya



10 | 12 | 11

L. kártya



13 | 12 | 11

Számolj és csíptess!

Számold meg a képeket! Jelöld a helyes számot, vagy mutass rá!

M. kártya



13 | 12 | 14

N. kártya



13 | 15 | 14

O. kártya



16 | 15 | 14

P. kártya



16 | 15 | 17

Számolj és csíptess!

Számold meg a képeket! Jelöld a helyes számot, vagy mutass rá!

Q. kártya



16 | 18 | 17

R. kártya



19 | 18 | 17

S. kártya



19 | 18 | 20

T. kártya



19 | 18 | 20

Márton-napi gyűjtőkártyák

Rakd ki a megadott korongokat! Hány korongot gyűjtöttél összesen?

Gy01


1


2


1

Gy02


2


1


2

Gy03


3


2


1

Gy04


2


3


2

Márton-napi gyűjtőkártyák

Rakd ki a megadott korongokat! Hány korongot gyűjtöttél összesen?

Gy05


4


1


3

Gy06


3


4


2

Gy07


5


2


3

Gy08


4


4


3

Márton-napi gyűjtőkártyák

Rakd ki a megadott korongokat! Hány korongot gyűjtöttél összesen?

Gy09


6


3


3

Gy10


5


5


4

Gy11


6


6


5

Gy12


7


6


7

Érkeznek a libák

Rakj ki két csoportot! Told össze őket, majd számold meg az összes libát!

+

együtt





Elfogynak a kukoricaszemek

Rakj ki néhány kukoricakorongot! Vegyél el belőle! Mennyi maradt?

ennyi volt

ennyit elvettem

ennyi maradt



Hol van több lámpás?

Rakj két csoportot! Mutasd meg, hol van több, kevesebb vagy ugyanannyi!

A jel helye

A nagyobb nyílás mindig a több kép felé néz.

<

=

>

Megoldókulcs és játékötletek

Felnőtteknek - a szabad rakosgatóknál több helyes megoldás is lehet

Csipeszelős kártyák

A: 1 kép - 1. válasz

B: 2 kép - 3. válasz

C: 3 kép - 2. válasz

D: 4 kép - 1. válasz

E: 5 kép - 3. válasz

F: 6 kép - 2. válasz

G: 7 kép - 1. válasz

H: 8 kép - 3. válasz

I: 9 kép - 2. válasz

J: 10 kép - 1. válasz

K: 11 kép - 3. válasz

L: 12 kép - 2. válasz

M: 13 kép - 1. válasz

N: 14 kép - 3. válasz

O: 15 kép - 2. válasz

P: 16 kép - 1. válasz

Q: 17 kép - 3. válasz

R: 18 kép - 2. válasz

S: 19 kép - 1. válasz

T: 20 kép - 3. válasz

Gyűjtőkártyák

Gy01: 1 + 2 + 1 = 4

Gy02: 2 + 1 + 2 = 5

Gy03: 3 + 2 + 1 = 6

Gy04: 2 + 3 + 2 = 7

Gy05: 4 + 1 + 3 = 8

Gy06: 3 + 4 + 2 = 9

Gy07: 5 + 2 + 3 = 10

Gy08: 4 + 4 + 3 = 11

Gy09: 6 + 3 + 3 = 12

Gy10: 5 + 5 + 4 = 14

Gy11: 6 + 6 + 5 = 17

Gy12: 7 + 6 + 7 = 20

Műveletes játékötletek: 3 liba + 2 liba = 5 liba. 8 kukoricaszemből elveszünk 3-at: 5 marad. 4 lámpás kevesebb, mint 6; 5 lámpás ugyanannyi, mint 5.

A vezetett etetőlapokon 1-10 kukoricakorong a megoldás, mindig a lapon látható szám szerint. A számkártyák 0-20-ig használhatók. A tízes keret soronként 5 helyet tartalmaz.