Karácsonyi szótagvonat

Tapsold le a szót, és tedd a képet a megfelelő vagonra!



● 1 szótag



●● 2 szótag



●●● 3 szótag



●●●● 4 szótag



Az azonos vagonba tartozó kártyákat egymásra is teheted.

Karácsonyi szótagvonat

Képkártyák - mondd ki, tapsold le, válogasd!














Vágjátok körbe a kártyákat a szaggatott vonal mentén!

A képek játékhoz használt neve a megoldóoldalon található.

Karácsonyi szótagvonat

Képkártyák - mondd ki, tapsold le, válogasd!

























Vágjátok körbe a kártyákat a szaggatott vonal mentén!

A képek játékhoz használt neve a megoldóoldalon található.

Karácsonyi szótagvonat

Játékleírás és képes megoldókulcs

Így játsszatok

Vágjátok ki a 24 képkártyát! A játékalap egyben marad. Nyomtassatok 100%-os méretben.
Először nevezzétek meg a képeket az alábbi szavakkal. Mondjátok ki lassan, szótagolva a szót!
Minden szótagra tapsoljatok egyet, majd tegyétek a kártyát az ugyanannyi pöttyös vagonra.
Egy vagonba 6 kép kerül; a kártyákat egymásra is rakhatjátok. Kezdjetek 6-8 kiválasztott képpel.

● 1 szótag


szán


gömb


sál


könyv


ház


zsák

●● 2 szótag


csen-gő


fe-nyő


gyer-tya


sap-ka


csiz-ma


an-gyal

●●● 3 szótag


a-ján-dék


hó-em-ber


hó-pi-he


rén-szar-vas


Mi-ku-lás


kor-cso-lya

●●●● 4 szótag


mé-zes-ka-lács


sza-lon-cu-kor


csil-lag-szó-ró


fe-nyő-to-boz


ka-rá-csony-fa


di-ó-tö-rő

Még két játékötlet

Tapsnyomozó: a felnőtt 1-4-et tapsol. Keress hozzá illő képet, majd ellenőrizzétek együtt!
Szógyűjtő: válasszatok egy vagont, és keressetek hozzá új szavakat a szobában!

A kötőjelek itt a tapsolás egységeit jelölik. A képeket a megadott névvel használjátok.

Nyelvi ellenőrzés: A magyar helyesírás szabályai, 12. kiadás, 224-226. és 233. pont.